



Memoria Anual 2025

ART. 206 -
INC. 7MO. CONSTITUCIÓN
PROVINCIAL

SECRETARIA DE PLANEAMIENTO
PODER JUDICIAL DE CATAMARCA

Introducción

El informe se presenta en formato digital, con acceso a la información mediante menús desplegables organizados por organismo, fuero y ubicación geográfica. Este diseño facilita la visualización de los datos y garantiza la accesibilidad para la ciudadanía.

Como muestra de transparencia, la información pública está disponible a través de enlaces en la página web del Poder Judicial, lo que simplifica su consulta. Además, muchos gráficos son interactivos, lo que contribuye a una mejor comprensión de los datos.

La labor realizada en 2025 se sustenta en estadísticas propias, sólidas y confiables, que permiten tomar decisiones informadas y planificar con una perspectiva de mediano y largo plazo.

AUTORIDADES



PRESIDENTE:

Dr. Néstor Hernán Martel

PERIODO 2025

MINISTROS:



Dra. Fabiana Edith
Gómez



Dra. Rita Verónica
Saldaño



Dr. Jorge Rafael
Bracamonte



Dr. José Ricardo
Cáceres



Dra. María Fernanda
Rosales Andreotti



Dr. Carlos Miguel
Figueroa Vicario

Desde esta Corte de Justicia, en cumplimiento de expresos mandatos constitucionales, ponemos a disposición de la legislatura provincial y del pueblo de la provincia el trabajo desarrollado durante este año.

Somos plenamente conscientes de la trascendencia y responsabilidad que nos ha sido confiada y por ello, en conjunto con las trabajadoras y trabajadores judiciales, día a día buscamos diseñar nuevas estrategias que nos permitan administrar los recursos para brindar un mayor acceso a la justicia y una mejor respuesta a las catamarqueñas y los catamarqueños.

La presentación de la Memoria del Poder Judicial, forma parte de las obligaciones que impone la Constitución de la Provincia de Catamarca en su artículo 206, inciso 7º, reglamentado mediante Ley N° 5401. A través de ella, rendimos cuentas del trabajo realizado y cumplimos la obligación republicana de brindar transparencia y publicidad a los actos inherentes a toda la administración de justicia.

Los objetivos trazados inicialmente por esta Corte de Justicia, no ajenos a las contingencias emergentes de la nueva coyuntura económica por la que atraviesa nuestro país; nos obliga a repensar prioridades, con la mirada puesta en que en el futuro podamos asegurar y cumplir de manera acabada con las obligaciones que la sociedad nos exige. El acondicionamiento de los Fueros de Violencia familiar y de género, la protección de la niñez, la implementación de la Policía Judicial en las circunscripciones del interior provincial, la creación de fiscalías penales en el interior provincial, entre otras herramientas que aseguran el principio de igualdad para todos los habitantes de nuestra provincia son objetivos que no debemos soslayar.

Sin embargo, en la órbita de este Poder Judicial, se llevaron a cabo acciones para lograr transformaciones y avances cualitativos en busca del mejoramiento del servicio que se brinda.

En el período que informamos, se continuó con la reorganización y reestructuración de las Fiscalías de Instrucción y Unidades Judiciales en la Primera Circunscripción dividiéndolas en 4 distritos, estableciendo una rotación quincenal entre los Fiscales de Instrucción correspondientes. Este plan busca optimizar recursos, aumentar la presencia territorial de los fiscales y mejorar la atención a las víctimas.

En un esquema de apertura institucional, se concretaron convenios con los restantes Poderes del Estado Provincial y organismos Municipales en busca de aportar valor a la actividad diaria judicial. Asimismo, la participación de los Ministros de esta Corte de

Justicia en las actividades de la Junta Federal de Cortes y Superiores Tribunales de Justicia de la República Argentina, nos permitió integrar a nuestro Poder Judicial en el contexto de la planificación estratégica establecida en acuerdo con los Poderes Judiciales de nuestro país.

En la búsqueda de fortalecer el servicio, se adecuó y se pusieron en funcionamiento nuevos espacios edilicios, a los que se suman nuevas oficinas que se inauguraron en el inicio de este nuevo periodo. La capacitación constante de todos los integrantes del Poder Judicial mediante las actividades de la Escuela de Capacitación. Resultando importante destacar la concreción de las IX Jornadas de Profesores y Profesoras de Derecho Procesal, con una importante participación de docentes, especialistas, expositores y referentes del ámbito jurídico de diversas provincias del país, donde se abordaron temáticas vinculadas a la prueba en los procesos, asuntos de género, infancia y la incidencia de las nuevas tecnologías e inteligencia artificial, entre otros temas que se abordaron con una activa participación de Magistrados y Funcionarios de nuestro Poder Judicial.

La adaptación de las acciones a las nuevas exigencias, sobre todo en materia de infraestructura informática en este camino iniciado hacia la digitalización de los procesos, la priorización de mejores mecanismos de acceso a la justicia, son algunas de las políticas llevadas a cabo. A fines del año que se informa, el Distrito Este se incorporó a la digitalización del fuero penal culminando, de esta manera, la total informatización de la etapa de Investigación Penal Preparatoria (IPP) en la 1ra Circunscripción Judicial.

Cabe destacar que se digitalizó la totalidad del Fuero Comercial de la Primera Circunscripción Judicial (Juzgado de Ejecución Fiscal, Juzgados en lo Comercial y de Ejecución) culminando con la digitalización de las Cámaras de Apelación en lo Civil, Comercial, del Trabajo, Minas, Menores y Familia, e implementando la Mesa de Entradas Virtual para el inicio, asignación y sorteo de demandas nuevas.

Las Unidades Judiciales, Fiscalías de Instrucción y Juzgados de Garantías se encuentran plenamente conectadas logrando mayor transparencia, celeridad en la tramitación de las causas y ahorro de recursos. Para lograr esta implementación, el Departamento de Informática Jurídica llevó adelante durante un año y medio capacitaciones que alcanzaron a más de 550 agentes del Poder Judicial y se adquirió equipamiento con el objetivo de lograr un mejor servicio de justicia.

Nos encontramos actualmente abocados a la continuidad de este proceso, digitalizando los Juzgados Correccionales, Cámaras del Crimen y Cámara de Apelaciones como así también el resto de las circunscripciones.

Continuando de manera constante el proceso de modernización de los procedimientos, la implementación progresiva de la oralidad en distintos procesos penales ha significado una mejora clara en la calidad y eficacia en la respuesta a la ciudadanía. La continuidad del juicio por jurados ha brindado transparencia al proceso penal, al que se suma la innegable mejora en la calidad institucional que proporciona la participación popular en los procesos.

En ese marco, se establecieron objetivos claros priorizando el acceso a la justicia de las personas más vulnerables, a través de la implementación del programa Justicia Cerca que llevan adelante las defensorías públicas en todos los rincones de nuestra provincia. Se fortalecieron los Juzgados de Paz y se brindaron más y mejores herramientas para el trabajo diario en las distintas circunscripciones, sumado a la concreción a mitad de año un fructífero Taller de Trabajo para todos los Jueces de Paz en Santa María, que incluyó a referentes en la materia que asistieron desde la provincia de Tucumán.

Se podrán encontrar en esta Memoria, estadísticas y acciones de cada una de las áreas, entre otros datos de relevancia, desprendiéndose del presente informe que se alcanzaron importantes objetivos que muestran la superación constante en relación a periodos anteriores. Somos plenamente conscientes de que nos quedan aún muchas respuestas que dar a una sociedad que necesita y con justa razón reclama, mejores y más ágiles soluciones; en ese camino el Poder Judicial de Catamarca pone todo su esfuerzo, y seguiremos trabajando para que, en conjunto con el Poder Legislativo y el Poder Ejecutivo, podamos alcanzar los objetivos que nuestra Constitución Provincial nos ha fijado.

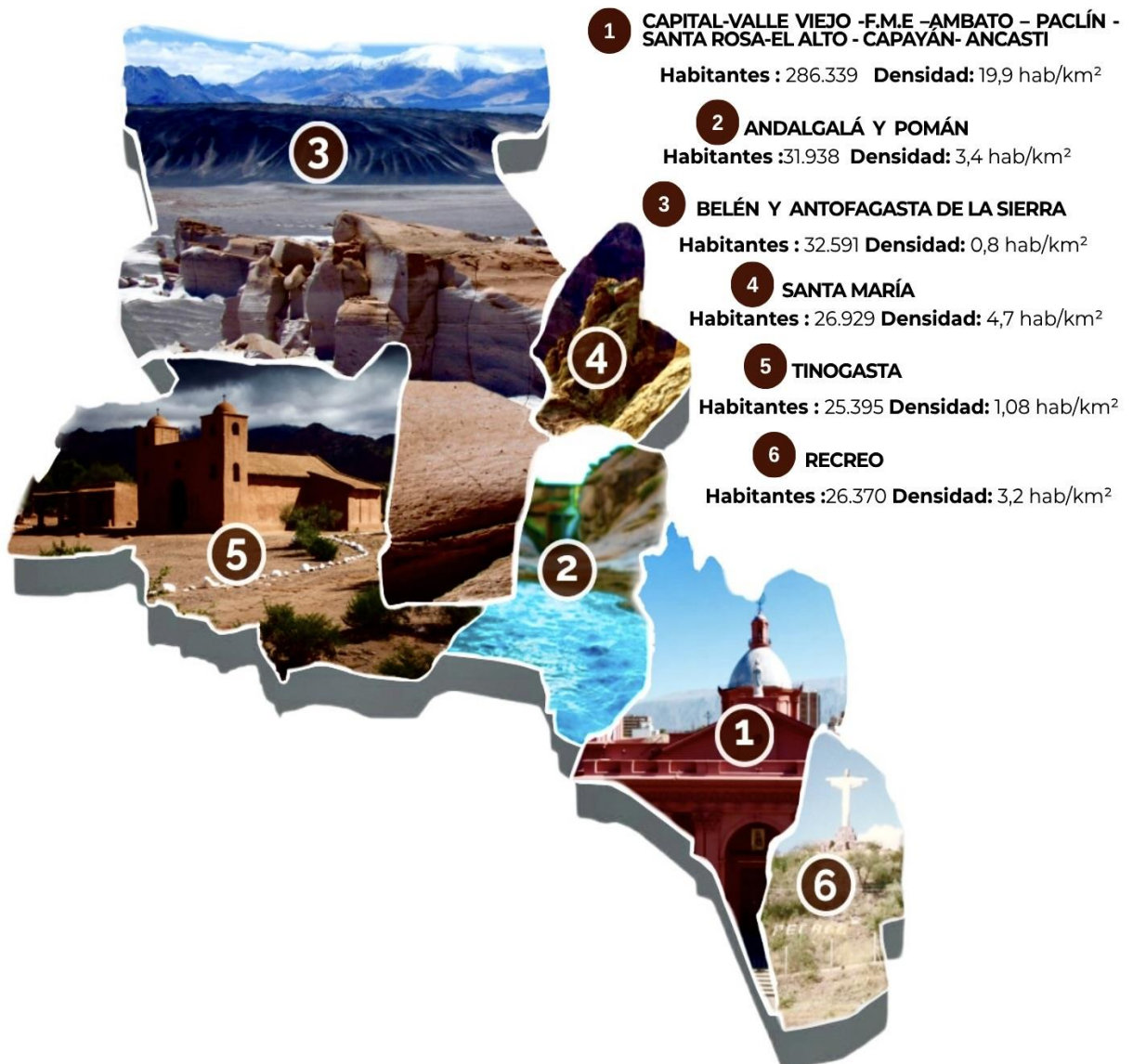
Se presenta este informe con la convicción de dar cumplimiento acabado al precepto constitucional que lo exige, pero asimismo, para hacer conocer el esfuerzo puesto de manifiesto ante el compromiso asumido por cada uno de los que integramos el Poder del estado en la búsqueda de una mejor y más eficiente función judicial.



Dr. NÉSTOR HERNÁN MARTEL
MINISTRO
CORTE DE JUSTICIA DE CATAMARCA

AMBITO TERRITORIAL JUDICIAL

La Ley Orgánica del Poder Judicial, junto con las Leyes N° 3587, 4075 y 4476, establece la competencia territorial del Poder Judicial de la Provincia de Catamarca, dividiéndola en seis (6) circunscripciones judiciales, cada una con su respectiva ciudad cabecera y comprendiendo los departamentos o localidades que se detallan a continuación.



Se han incluido los datos de población por Circunscripción Judicial, en base a lo publicado por el INDEC sobre los resultados del Censo nacional de Población, Hogares y Viviendas 2022.

Consideraciones Preliminares

La **Secretaría de Planeamiento**, dependencia integrante del Poder Judicial de la Provincia de Catamarca, constituye un área estratégica destinada a la recepción, procesamiento y resguardo de la información proveniente de la mayoría de las oficinas judiciales, tanto de la Capital como del Interior provincial. Su labor asegura la disponibilidad de datos confiables y sistematizados, indispensables para la elaboración de informes y la toma de decisiones institucionales.

El Poder Judicial se organiza en aproximadamente **199 oficinas**, distribuidas entre Capital e Interior, conforme a circunscripciones judiciales. Algunas de estas oficinas pertenecen directamente al Poder Judicial y otras al Ministerio Público Fiscal, organismo que, en su carácter de intra poder, se encuentra igualmente integrado a la estructura judicial. La distribución territorial se establece de la siguiente manera:

- **Primera Circunscripción:** Capital, Valle Viejo, Fray Mamerto Esquiú, Paclín, Ambato, Capayán, Ancasti, El Alto y Santa Rosa.
- **Segunda Circunscripción:** Andalgalá y Pomán.
- **Tercera Circunscripción:** Belén y Antofagasta de la Sierra.
- **Cuarta Circunscripción:** Santa María.
- **Quinta Circunscripción:** Tinogasta.
- **Sexta Circunscripción:** Recreo (La Paz).

Donde a su vez, cada jurisdicción se encuentra dividida por fueros y judicaturas:

Dependencias (lugar)		Capital	Interior
Poder Judicial	Oficinas de Corte	✓	✓
	Juzgados	✓	✓
	Cámaras	✓	-
	Juzgados de Paz	-	✓
Ministerio Público	Fiscalías	✓	✓
	Defensorías	✓	✓
	Asesorías	✓	✓
	Laboratorio Satélite	✓	-
	Policía Judicial	✓	✓

Dependencias (cantidad)		Capital (1°)		Interior (2°,3°,4°,5°,6°)	
		Total	Informan	Total	Informan
Poder Judicial	Oficinas y Dependencias	34	21	20	20
	Juzgados	29	29	10	10
	Cámaras	7	7	-	-
	Juzgados de Paz	-	-	21	21
Ministerio Publico	Fiscalías	25	23	10	10
	Defensorías	12	12	10	10
	Asesorías	3	3	5	5
	Laboratorio Satélite	1	-	-	-
	Policía Judicial	11	-	1	-
Total de Dependencias en la Provincia				199	
Total de Dependencias en la Provincia que informan				171	
Dependencias sin Informar				28	

Del total de oficinas, **171 remiten mensualmente sus planillas estadísticas** a la Secretaría de Planeamiento, de manera mensual, algunos con carga manual (Capital) y otros mediante google forms (Interior). Dichos datos son recibidos, sistematizados y cargados en planillas uniformes, lo que permite elaborar informes periódicos y atender con precisión los requerimientos de información que se formulen.

De esta manera, la Secretaría de Planeamiento se erige como un pilar fundamental para la consolidación de la gestión judicial, garantizando la transparencia, la organización y la disponibilidad de datos confiables que fortalecen el funcionamiento institucional del Poder Judicial de la Provincia de Catamarca.

El presente informe da cumplimiento a lo establecido en la Ley N° 5401 y el Decreto N° 1838, que reglamentan el Artículo 206, inciso 7, de la Constitución Provincial.

Dicho artículo dispone la obligación de la Corte de Justicia de Catamarca de presentar anualmente a la Legislatura Provincial los datos estadísticos correspondientes al año inmediato anterior a la fecha de presentación. En este caso, se informa sobre el período 2025.

Este documento contiene:

- a- Cantidad de denuncias recibidas (Policía Judicial) – 2025.
- c- Cantidad de causas iniciadas y sentencias condenatorias dictadas en el fuero penal
- d- Cantidad de juicios iniciados y concluidos por los Juzgados.
- e- Nomina de Personal designado y destino dado a los mismos en 2025.
- f- Ejecución Presupuestaria y escala salarial de todo el personal en 2025.
- g- Toda otra información estadística a la que se podrá acceder a través del enlace, el cual direcciona a otro documento donde se encuentran las planillas discriminadas por mes con todos los datos que se reciben.

A continuación se presenta la actividad de cada oficina, ilustrada mediante gráficos organizados de la siguiente manera:

En Capital 1º Circunscripción:

- Oficinas de Corte
- Cámaras
- Juzgados de Primera Instancia
- Ministerio Público:
- Defensorías
- Fiscalías
- Asesorías
- Unidades Judiciales

En el Interior de la provincia: 2º Circunscripción, 3º Circunscripción, 4º Circunscripción, 5º Circunscripción y 6º Circunscripción se registra la actividad de:

- Juzgados:
- Civil
- Comercial
- Familia
- Control de Garantías
- Laboral
- Ministerio Público:

- Defensoría Civil
- Defensoría Penal
- Fiscalía Civil
- Fiscalía Penal
- Violencia Familiar y de Género
- Asesoría de Menores

Asimismo, se incluyen los registros de actividad de los Juzgados de Paz de toda la provincia y el Programa de Justicia Cerca

26	Falso testimonio																0
27	Grooming		2														2
28	Hechos que no configuran delito	36	20	36	18	14	16	28	48	48	58	17	14		4	4	361
29	Homicidio Culposo										1						1
30	Homicidio Doloso																0
31	Homicidio en grado de tentativa										1						1
32	Hurto	36	31	9	22	22	22	18	44	17	31	6	1	2		2	263
33	Hurto en grado de tentativa	9	3	1		2		1	3								19
34	Impedimento de Contacto			1		2	2	1		1	2	6		17	4	1	37
35	Incumplimiento Deberes asistencia Familiar																0
36	Incumplimiento Deberes funcionario publico															1	1
37	Instigación al suicidio																0
38	Lesiones	5	16	10	2	13	13	22	31	32	21	14	2	31	11	3	226
39	Lesiones Culposas (Accidentes de Circulación)	3	8	10	8	9	6	14	9	10	14	11	8				110
40	Ley 5434	3	23		1	6		3	7	10	8	5	15	75	20		176
41	Mala Praxis				1												1
42	Otros delitos C/Integridad Sexual	1															1
43	Peculado																0
44	Pornografía																0
45	Prevaricato																0
46	Privación ilegítima de la Libertad																0
47	Prostitución y Trata de Personas																0
48	Retención Indevida	1					1				1					1	4
49	Robo	21	60	22	20	41	18	28	25	53	40	14	7			5	354
50	Robo en grado de tentativa	1	3	4		4	5	3	1	1			1				23
51	Supresión de identidad					1					1						2
52	Usurpación		1	1	1					1	6	8	2			3	23
53	Usurpación de título																0
54	Violación de datos personales																0
55	Violación de Domicilio					2	2		1	3	2			4	1		15
Total Causas		154	209	124	140	161	116	176	204	229	254	120	69	192	54	59	2.261

27	Grooming																0
28	Hechos que no configuran delito	27	39	31	32	26	22	22	37	49	46	10	10	1		6	358
29	Homicidio Culposo								1							1	2
30	Homicidio Doloso					1											1
31	Homicidio en grado de tentativa																0
32	Hurto	19	45	14	18	21	11	32	24	27	12	6		2	1	1	233
33	Hurto en grado de tentativa	8	10	1				3	4		1						27
34	Impedimento de Contacto			1	1	8				1		2		4	5	6	28
35	Incumplimiento Deberes asistencia Familiar					1	1							1			3
36	Incumplimiento Deberes funcionario publico																0
37	Instigación al suicidio																0
38	Lesiones	7	29	5	5	9	14	23	25	28	43	16		31	11	7	253
39	Lesiones Culposas (Accidentes de Circulación)	7	10	9	5	11	8	6	8	13	27	8	4				116
40	Ley 5434	2	21	12	2	1	1	6	17	13	3	19	17	63	20		197
41	Mala Praxis																0
42	Otros delitos C/Integridad Sexual															1	1
43	Peculado																0
44	Pornografía																0
45	Prevaricato																0
46	Privación ilegítima de la Libertad										1			1			2
47	Prostitución y Trata de Personas																0
48	Retención Indevida				1	1	1	1	2		2		1			8	17
49	Robo	13	44	17	22	18	21	35	25	26	47	16	5			3	292
50	Robo en grado de tentativa	4	3		1	8	9	7	5	1	7		1				46
51	Supresión de identidad																0
52	Usurpación	1	2	3		1	1	2	5	1	8	3	2			3	32
53	Usurpación de titulo															1	1
54	Violación de datos personales																0
55	Violación de Domicilio	3		2				2	1	3				1			12
	Total Causas	151	253	132	111	154	118	178	194	225	244	127	47	144	57	85	2.220

27	Grooming	1									1				1		3
28	Hechos que no configuran delito	23	39	23	30	20	35	20	30	46	53	26	23	2	4	1	375
29	Homicidio Culposo																0
30	Homicidio Doloso																0
31	Homicidio en grado de tentativa																0
32	Hurto	22	47	8	14	17	29	36	21	28	26	3	4			1	256
33	Hurto en grado de tentativa	10	14	2	1	3	2	4	2		1						39
34	Impedimento de Contacto	1		1		4	1			1				8	7		23
35	Incumplimiento Deberes asistencia Familiar						1								1		2
36	Incumplimiento Deberes funcionario publico																0
37	Instigación al suicidio																0
38	Lesiones	14	17	12	4	18	25	24	18	30	43	24	1	40	8	2	280
39	Lesiones Culposas (Accidentes de Circulación)	18	17	17	15	10	9	13	16	10	31	7	4				167
40	Ley 5434	4	41	13	2			9	10	20	11	6		83	19		218
41	Mala Praxis																0
42	Otros delitos C/Integridad Sexual																0
43	Peculado																0
44	Pornografía																0
45	Prevaricato															1	1
46	Privación ilegítima de la Libertad					1								1			2
47	Prostitución y Trata de Personas																0
48	Retención Indevida		1	1		1		2				1					6
49	Robo	18	49	20	13	23	23	34	29	29	43	12	7			1	301
50	Robo en grado de tentativa	1		1		5	5	3		5	3						23
51	Supresión de identidad				1												1
52	Usurpación		4	3	4	6		2		3	3	5	2			2	34
53	Usurpación de titulo																0
54	Violación de datos personales																0
55	Violación de Domicilio		1			2	1	2	1	3	3		8	3			24
	Total Causas	171	272	142	127	170	164	199	179	239	287	106	70	194	55	47	2.422

26	Falso testimonio																0
27	Grooming		1										1				2
28	Hechos que no configuran delito	17	19	30	28	19	16	36	23	59	49	23	13	6	3	4	345
29	Homicidio Culposo																0
30	Homicidio Doloso						1								1		2
31	Homicidio en grado de tentativa																0
32	Hurto	17	42	17	13	22	17	42	16	28	13	7	2	2		3	241
33	Hurto en grado de tentativa	2	10	2		1	1	1			1						18
34	Impedimento de Contacto			3								1		10	5	2	21
35	Incumplimiento Deberes asistencia Familiar					1									2		3
36	Incumplimiento Deberes funcionario publico															2	2
37	Instigación al suicidio																0
38	Lesiones	10	11	13	9	12	10	16	19	16	21	17	3	29	8	3	197
39	Lesiones Culposas (Accidentes de Circulación)	13	12	8	4	11	10		10	9	18	8	2				105
40	Ley 5434	6	35	11	1	5		14	10	20	7	8	20	75	17		229
41	Mala Praxis																0
42	Otros delitos C/Integridad Sexual																0
43	Peculado																0
44	Pornografía															1	1
45	Prevaricato															3	3
46	Privación ilegítima de la Libertad					1		1					2				4
47	Prostitución y Trata de Personas																0
48	Retención Indevida		1	1			2	1			2				1		8
49	Robo	15	57	9	13	28	20	30	30	27	31	16	2	1			279
50	Robo en grado de tentativa	5	6			4	4	3		1	4						27
51	Supresión de identidad																0
52	Usurpación		2		3	2			4		12	7	3			12	45
53	Usurpación de titulo																0
54	Violación de datos personales																0
55	Violación de Domicilio			1	1	2		3	2		1			1	1		12
	Total Causas	131	230	130	108	163	114	191	154	232	243	124	55	171	63	83	2.192

26	Falso testimonio																0
27	Grooming	1															1
28	Hechos que no configuran delito	37	36	26	18	20	18	34	22	54	57	21	6	3	5		357
29	Homicidio Culposo																0
30	Homicidio Doloso																0
31	Homicidio en grado de tentativa																0
32	Hurto	26	25	18	19	17	17	25	11	22	19	6		2	1	2	210
33	Hurto en grado de tentativa	10	14	2			1	4			1						32
34	Impedimento de Contacto					3	1	2	1	1	1			9		2	20
35	Incumplimiento Deberes asistencia Familiar					1											1
36	Incumplimiento Deberes funcionario publico															1	1
37	Instigación al suicidio																0
38	Lesiones	9	30	11	1	16	23	16	15	24	37	17	1	20	15	6	241
39	Lesiones Culposas (Accidentes de Circulación)	14	17	12	7	19	4	3	11	15	35	13	5				155
40	Ley 5434		36	15	5	3		8	6	12	5	2	6	77	15		190
41	Mala Praxis	1		1													2
42	Otros delitos C/Integridad Sexual		1														1
43	Peculado																0
44	Pornografía																0
45	Prevaricato																0
46	Privación ilegítima de la Libertad									1							1
47	Prostitución y Trata de Personas																0
48	Retención Indevida		2			1				1					1		5
49	Robo	16	68	12	18	24	16	26	29	29	34	23	14			1	310
50	Robo en grado de tentativa	5	1	2	2	2	1	1	5	1	3						23
51	Supresión de identidad																0
52	Usurpación			1	3	3			4	1	11	9	4			12	48
53	Usurpación de titulo																0
54	Violación de datos personales																0
55	Violación de Domicilio	1		1				3	1	3	2			3			14
	Total Causas	173	280	151	117	167	103	177	129	220	289	130	64	155	53	97	2.305

27	Grooming									1					1	2	
28	Hechos que no configuran delito	26	23	25	25	17	20	21	20	63	53	19	11	4	3	2	332
29	Homicidio Culposo				1						1						2
30	Homicidio Doloso																0
31	Homicidio en grado de tentativa																0
32	Hurto	20	19	8	14	18	18	23	16	23	21	2	7		1	2	192
33	Hurto en grado de tentativa	11	4	2			2			1	1						21
34	Impedimento de Contacto		3			3		1						9	3	4	23
35	Incumplimiento Deberes asistencia Familiar			1						1						1	3
36	Incumplimiento Deberes funcionario publico																0
37	Instigación al suicidio																0
38	Lesiones	4	25	12	6	6	12	20	14	18	18	16		23	5	4	183
39	Lesiones Culposas (Accidentes de Circulación)	13	11	10	14	15	6	15	16	4	26	6	4				140
40	Ley 5434	5	15	13		1		9		6	7	5	2	54	21		138
41	Mala Praxis																0
42	Otros delitos C/Integridad Sexual	1														1	2
43	Peculado																0
44	Pornografía																0
45	Prevaricato																0
46	Privación ilegítima de la Libertad													2			2
47	Prostitución y Trata de Personas																0
48	Retención Indevida		1	2				1		1	3						8
49	Robo	6	33	13	20	27	19	15	10	31	46	13	4				237
50	Robo en grado de tentativa					3	2		4	4	1		1				15
51	Supresión de identidad																0
52	Usurpación		1	3	5	1		2		1	11	8	2			17	51
53	Usurpación de titulo																0
54	Violación de datos personales																0
55	Violación de Domicilio			1			2	1	3	5				2			14
	Total Causas	114	165	130	109	141	108	134	105	227	242	112	48	135	44	85	1.899

27	Grooming																0
28	Hechos que no configuran delito	27	31	35	21	21	18	17	30	45	54	15	5	2	2	1	324
29	Homicidio Culposo																0
30	Homicidio Doloso																0
31	Homicidio en grado de tentativa																0
32	Hurto	19	17	53	8	13	14	16	17	15	15	3				2	192
33	Hurto en grado de tentativa	6	10	1	1		1										19
34	Impedimento de Contacto					2			1	1		2		4	2	2	14
35	Incumplimiento Deberes asistencia Familiar						1										1
36	Incumplimiento Deberes funcionario publico																0
37	Instigación al suicidio															1	1
38	Lesiones	5	25	13	4	9	9	18	11	15	12	12	2	20	9	2	166
39	Lesiones Culposas (Accidentes de Circulación)	13	14	11	14	11	8	11	8	12	24	5					131
40	Ley 5434		13	3	1	3	1	6	9	17	3	7	5	55	25		148
41	Mala Praxis																0
42	Otros delitos C/Integridad Sexual																0
43	Peculado															1	1
44	Pornografía																0
45	Prevaricato																0
46	Privación ilegítima de la Libertad										1					1	2
47	Prostitución y Trata de Personas	1															1
48	Retención Indevida	1	2		1	1	2	1			1						9
49	Robo	21	36	26	26	22	20	21	13	30	46	14	12			1	288
50	Robo en grado de tentativa	2	21	2		3	2	2		1							33
51	Supresión de identidad															1	1
52	Usurpación			2		1			6		5	10	1			8	33
53	Usurpación de titulo																0
54	Violación de datos personales																0
55	Violación de Domicilio	3					2	1		2	6			3		2	19
	Total Causas	133	215	179	103	133	107	135	123	176	236	96	41	134	50	72	1.933

27	Grooming						1					1				2	
28	Hechos que no configuran delito	28	34	35	30	31	19	26	23	54	56	17	5	2	1	1	362
29	Homicidio Culposo											1					1
30	Homicidio Doloso																0
31	Homicidio en grado de tentativa																0
32	Hurto	19	32	19	14	11	17	25	23	18	27	5	2			1	213
33	Hurto en grado de tentativa	8	6	1			1			1							17
34	Impedimento de Contacto					2		1	2		2			9			16
35	Incumplimiento Deberes asistencia Familiar			2											1		3
36	Incumplimiento Deberes funcionario publico																0
37	Instigación al suicidio																0
38	Lesiones	4	38	15	4	13	6	27	10	28	24	13		28	7	2	219
39	Lesiones Culposas (Accidentes de Circulación)	9	11	11	10	18	3		15	19	22	6	6			2	132
40	Ley 5434	4	16	4	3	3		3	10	12	4	8	11	62	32		172
41	Mala Praxis																0
42	Otros delitos C/Integridad Sexual																0
43	Peculado																0
44	Pornografía																0
45	Prevaricato																0
46	Privación ilegítima de la Libertad										1			4			5
47	Prostitución y Trata de Personas																0
48	Retención Indevida		2		1						2						5
49	Robo	18	24	10	20	20	18	21	13	20	24	17	8			3	216
50	Robo en grado de tentativa	3	14	1		1	5		3	1	2						30
51	Supresión de identidad															1	1
52	Usurpación		5	4	1	1		2	1	1	7	1	1			10	34
53	Usurpación de titulo																0
54	Violación de datos personales															1	1
55	Violación de Domicilio			1		1		1	2	1	3		1	1		1	12
	Total Causas	121	248	147	109	143	94	148	134	203	247	103	46	148	53	94	2.038

27	Grooming	3															3
28	Hechos que no configuran delito	28	30	18	32	25	13	33	21	59	43	11	15	2		3	333
29	Homicidio Culposo			1													1
30	Homicidio Doloso																0
31	Homicidio en grado de tentativa																0
32	Hurto	16	14	11	15	17	17	10	17	15	25	3	2	2	2	1	167
33	Hurto en grado de tentativa	7	16	1			1			1							26
34	Impedimento de Contacto		1	1	7	1	1		1	2	1	2	1	9	3	2	32
35	Incumplimiento Deberes asistencia Familiar						2							1			3
36	Incumplimiento Deberes funcionario publico																0
37	Instigación al suicidio																0
38	Lesiones	13	21	8	7	13	19	12	27	30	31	19	1	46	3	3	253
39	Lesiones Culposas (Accidentes de Circulación)	22	18	25	11	17	7	22	18	11	22	8	5				186
40	Ley 5434	4	26	11		6		2	4	16	8	7	8	88	25		205
41	Mala Praxis																0
42	Otros delitos C/Integridad Sexual																0
43	Peculado																0
44	Pornografía					1										1	2
45	Prevaricato															2	2
46	Privación ilegítima de la Libertad												3				3
47	Prostitución y Trata de Personas																0
48	Retención Indevida								1	3							4
49	Robo	14	19	16	20	13	18	14	17	25	28	11	8	1			204
50	Robo en grado de tentativa	3	4	1		5	2	2	2	2	3						24
51	Supresión de identidad	1															1
52	Usurpación	2	1	2	2			1	5		7	6	3			9	38
53	Usurpación de titulo																0
54	Violación de datos personales																0
55	Violación de Domicilio		2		2	1	2	3	1	1	3			1	2	1	19
	Total Causas	148	197	123	130	159	110	162	157	224	279	95	52	201	45	85	2.167

27	Grooming		1												2	3	
28	Hechos que no configuran delito	21	18	29	7	37	25	25	30	56	33	18	7	5	30	1	342
29	Homicidio Culposo	1								1							2
30	Homicidio Doloso		1							1							2
31	Homicidio en grado de tentativa																0
32	Hurto	20	23	3	14	24	18	22	11	17	12	4		1		6	175
33	Hurto en grado de tentativa	11	15	3		2	2		3								36
34	Impedimento de Contacto	1		1		1	1			3				5		4	16
35	Incumplimiento Deberes asistencia Familiar							1								1	2
36	Incumplimiento Deberes funcionario publico																0
37	Instigación al suicidio																0
38	Lesiones	16	28	6	14	15	10	24	23	17	44	13	2	32	7	9	260
39	Lesiones Culposas (Accidentes de Circulación)	10	7	17	13	17	7	15	14	17	15	12	5				149
40	Ley 5434		17	6		10			6	21	1	8	6	88			163
41	Mala Praxis				1												1
42	Otros delitos C/Integridad Sexual																0
43	Peculado															1	1
44	Pornografía									1							1
45	Prevaricato																0
46	Privación ilegítima de la Libertad													3			3
47	Prostitución y Trata de Personas																0
48	Retención Indevida										1	1					2
49	Robo	10	16	18	15	13	34	19	17	15	25	14	7			1	204
50	Robo en grado de tentativa	3					3	1	2		1						10
51	Supresión de identidad																0
52	Usurpación	1	3	2	5	4	2	1	1	1	7	3	4			15	49
53	Usurpación de titulo																0
54	Violación de datos personales															1	1
55	Violación de Domicilio				1		1		1	1	2			4			10
	Total Causas	132	194	122	104	188	140	141	134	209	213	111	46	203	44	121	2.102

27	Grooming															1	1
28	Hechos que no configuran delito	12	8	14	40	23	16	30	45	70	30	7	9	3	1		308
29	Homicidio Culposo										1						1
30	Homicidio Doloso																0
31	Homicidio en grado de tentativa																0
32	Hurto	21	27	7	19	22	16	11	23	25	15	6	3			1	196
33	Hurto en grado de tentativa		5			1	2	1		1	1						11
34	Impedimento de Contacto			1		1	1			4	1			9	2	1	20
35	Incumplimiento Deberes asistencia Familiar						2									1	3
36	Incumplimiento Deberes funcionario publico																0
37	Instigación al suicidio																0
38	Lesiones	12	20	11	4	10	14	10	16	24	23	11	2	27	5	6	195
39	Lesiones Culposas (Accidentes de Circulación)	14	18	11	11	17	6	19	9	12	16	8	5				146
40	Ley 5434	2	43	7		4		11	7	23	6		12	62	13		190
41	Mala Praxis																0
42	Otros delitos C/Integridad Sexual																0
43	Peculado																0
44	Pornografía																0
45	Prevaricato																0
46	Privación ilegítima de la Libertad													2			2
47	Prostitución y Trata de Personas																0
48	Retención Indevida								2	1	1						4
49	Robo	15	28	14	15	27	25	14	14	17	23	7	19			1	219
50	Robo en grado de tentativa		15	1		3	3	2	1	3							28
51	Supresión de identidad																0
52	Usurpación					2	1	2	2	3	4	1	1			5	21
53	Usurpación de titulo																0
54	Violación de datos personales				1												1
55	Violación de Domicilio			1		3	1	2	1	5	2			4			19
	Total Causas	106	206	79	121	166	120	149	152	251	186	65	55	149	42	79	1.926

27	Grooming													1			1
28	Hechos que no configuran delito	15	20	21	26	32	29	28	47	67	30	9	6				330
29	Homicidio Culposo																0
30	Homicidio Doloso																0
31	Homicidio en grado de tentativa																0
32	Hurto	15	35	6	16	22	17	31	18	30	10	9		1	1	1	212
33	Hurto en grado de tentativa	5	9	4		2	1	3			2						26
34	Impedimento de Contacto		1	2			3		1	2				6		1	16
35	Incumplimiento Deberes asistencia Familiar						1							1			2
36	Incumplimiento Deberes funcionario publico																0
37	Instigación al suicidio																0
38	Lesiones	6	24	6	9	24	17	7	11	26	11	4	4	41	9	9	208
39	Lesiones Culposas (Accidentes de Circulación)	8	9	20	8	7	8	12	14	16	19	8	6				135
40	Ley 5434	1	16	6		3		8	7	18	4		5	77	20		165
41	Mala Praxis																0
42	Otros delitos C/Integridad Sexual																0
43	Peculado																0
44	Pornografía																0
45	Prevaricato																0
46	Privación ilegítima de la Libertad							1						1			2
47	Prostitución y Trata de Personas																0
48	Retención Indevida		1						1				1		1		4
49	Robo	20	28	17	13	17	16	13	25	25	18	3	2				197
50	Robo en grado de tentativa	5	10	1		3	2	3		1							25
51	Supresión de identidad															1	1
52	Usurpación	3		1	1			2		1	2	3		2		6	21
53	Usurpación de titulo																0
54	Violación de datos personales																0
55	Violación de Domicilio					1		2		3				1	3		10
	Total Causas	116	213	122	104	152	132	151	153	246	139	54	29	172	53	89	1.925

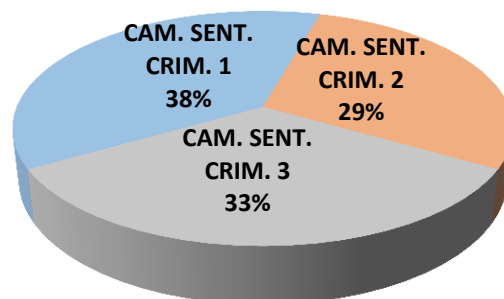
27	Grooming	5	4	0	0	0	0	1	0	1	1	0	1	2	1	4	20
28	Hechos que no configuran delito	297	317	323	307	285	247	320	376	670	562	193	124	30	53	23	4.127
29	Homicidio Culposo	1	0	1	1	0	0	0	0	2	3	1	0	0	0	1	10
30	Homicidio Doloso	0	1	0	0	1	0	1	0	1	0	0	0	0	0	1	5
31	Homicidio en grado de tentativa	0	0	0	0	0	0	0	0	0	1	0	0	0	0	0	1
32	Hurto	250	357	173	186	226	213	291	241	265	226	60	21	12	6	23	2.550
33	Hurto en grado de tentativa	87	116	20	2	11	14	17	12	4	8	0	0	0	0	0	291
34	Impedimento de Contacto	2	5	11	8	27	10	5	6	16	7	13	1	99	31	25	266
35	Incumplimiento Deberes asistencia Familiar	0	0	3	0	3	8	1	0	1	0	0	0	3	4	3	26
36	Incumplimiento Deberes funcionario publico	0	0	0	0	0	0	0	0	0	0	0	0	0	0	4	4
37	Instigación al suicidio	0	0	0	0	0	0	0	0	0	0	0	0	0	0	1	1
38	Lesiones	105	284	122	69	158	172	219	220	288	328	176	18	368	98	56	2.681
39	Lesiones Culposas (Accidentes de Circulación)	144	152	161	120	162	82	130	148	148	269	100	54	0	0	2	1.672
40	Ley 5434	31	302	101	15	45	2	79	93	188	67	75	107	859	227	0	2.191
41	Mala Praxis	1	0	1	2	0	0	0	0	0	0	0	0	0	0	0	4
42	Otros delitos C/Integridad Sexual	2	1	0	0	0	0	0	0	0	0	0	0	0	0	2	5
43	Peculado	0	0	0	0	0	0	0	0	0	0	0	0	0	0	2	2
44	Pornografía	0	0	0	0	1	0	0	0	1	0	0	0	0	0	2	4
45	Prevaricato	0	0	0	0	0	0	0	0	0	0	0	0	0	0	6	6
46	Privación ilegítima de la Libertad	0	0	0	0	2	0	2	0	1	3	0	0	19	0	1	28
47	Prostitución y Trata de Personas	1	0	0	0	0	0	0	0	0	0	0	0	0	0	0	1
48	Retención Indevida	2	10	4	3	4	6	6	5	4	16	2	2	0	3	9	76
49	Robo	187	462	194	215	273	248	270	247	327	405	160	95	2	0	16	3.101
50	Robo en grado de tentativa	32	77	13	3	41	43	27	23	21	24	0	3	0	0	0	307
51	Supresión de Identidad	1	0	0	1	1	0	0	0	0	1	0	0	0	0	3	7
52	Usurpación	7	19	22	25	21	4	14	28	13	83	64	25	2	0	102	429
53	Usurpación de título	0	0	0	0	0	0	0	0	0	0	0	0	0	0	1	1
54	Violación de datos personales	0	0	0	1	0	0	0	0	0	0	0	0	0	0	2	3
55	Violación de Domicilio	7	3	7	4	12	11	20	14	30	24	0	9	28	7	4	180
	Total Causas	1.650	2.682	1.581	1.383	1.897	1.426	1.941	1.818	2.681	2.859	1.243	622	1.998	613	996	25.390

c- CANTIDAD DE CAUSAS INICIADAS Y CANTIDAD DE SENTENCIAS CONDENATORIAS DICTADAS EN EL FUERO PENAL

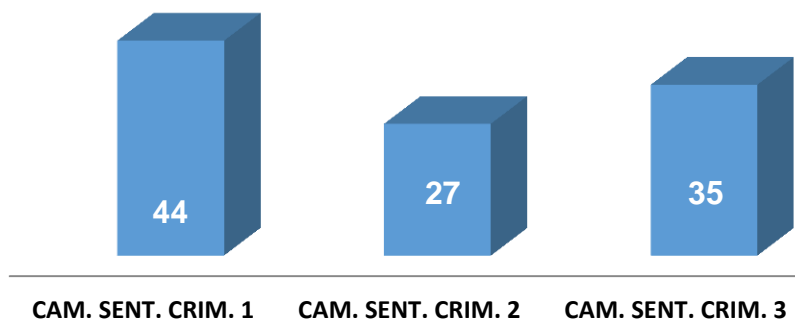
CAMARA DE SENTENCIA EN LO CRIMINAL

TAREA	N	ANUAL (2025)
CAUSAS INGRESADAS	Iº	214
	IIº	164
	IIIº	189
SENTENCIAS CONDENATORIAS	Iº	44
	IIº	27
	IIIº	35

TOTAL CAUSAS INGRESADAS - 2025



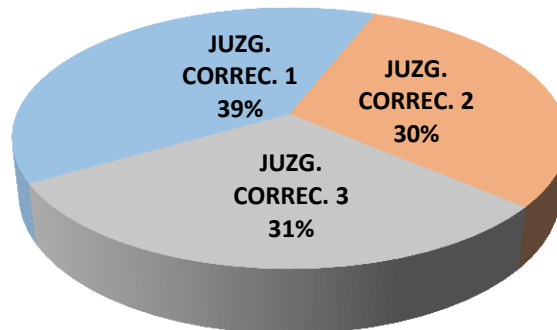
TOTAL SENTENCIAS CONDENATORIAS - 2025



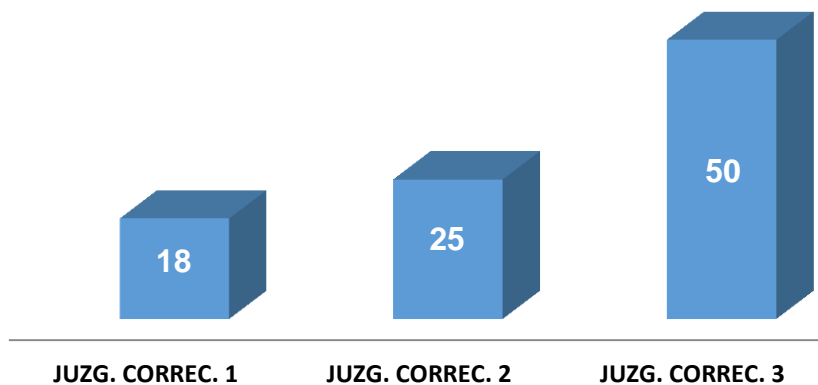
JUZGADOS CORRECCIONALES

TAREA	N	ANUAL (2025)
CAUSAS INGRESADAS	Iº	265
	IIº	204
	IIIº	205
SENTENCIAS CONDENATORIAS	Iº	18
	IIº	25
	IIIº	50

TOTAL CAUSAS INGRESADAS - 2025



TOTAL SENTENCIAS CONDENATORIAS - 2025



d- CANTIDAD DE JUICIOS INICIADOS Y CONCLUIDOS POR LOS JUZGADOS - 2025

CANTIDAD DE JUICIOS INICIADOS Y CANTIDAD DE JUICIOS CONCLUIDOS POR CADA UNO DE LOS JUZGADOS CORRESPONDIENTES A LOS OTROS FUEROS

JUZGADO CIVIL

(1º circunscripción)

	Nº	ENE	FEB	MAR	ABR	MAY	JUN	1º SEM	JUL	AGO	SEP	OCT	NOV	DIC	2º SEM	ANUAL
Causas ingresadas	Iº		31	48	49	54	54	236	22	52	51	47	92	95	359	595
	IIº		29	37	28	41	34	169	28	34	40	52	59	48	261	430
	IIIº		37	27	26	24	20	134	19	28	42	25	18	40	172	306
	IVº		23	28	21	31	32	135	20	36	30	37	21	31	175	310
	Vº		20	30	24	38	28	140	23	31	36	23	17	34	164	304
Total		0	140	170	148	188	168	814	112	181	199	184	207	248	1131	1945
Causas concluidas	Iº		4	0	0	0	4	8	0	4	0	0	0	0	4	12
	IIº		0	4	0	0	0	4	0	0	0	0	0	0	0	4
	IIIº		2	4	9	12	5	32	4	4	2	11	2	8	31	63
	IVº		3	0	0	0	0	3	0	0	0	0	0	0	0	3
	Vº		0	0	0	0	4	4	0	0	0	0	0	0	0	4
Total		0	9	8	9	12	13	51	4	8	2	11	2	8	35	86

JUZGADOS DE TRABAJO
(1º circunscripción)

	Nº	ENE	FEB	MAR	ABR	MAY	JUN	1º SEM	JUL	AGO	SEP	OCT	NOV	DIC	2º SEM	ANUAL
Causas ingresadas	Iº		9	9	17	25	12	72	4	21	34	20	13	14	106	178
	IIº		20	12	26	31	16	105	8	11	21	4	33	25	102	207
	IIIº		12	14	41	13	11	91	33	16	21	21	17	30	138	229
	IVº		9	12	17	20	13	71	14	17	16	25	20	22	114	185
Total		0	50	47	101	89	52	339	59	65	92	70	83	91	460	799
Causas resueltas	Iº		2	1	2	0	0	5	1	3	1	1	2	11	19	24
	IIº		3	12	6	12	11	44	12	14	12	13	14	14	79	123
	IIIº		14	19	15	17	17	82	18	8	18	26	10	31	111	193
	IVº	127	0	5	13	11	10	166	8	11	9	8	6	13	55	221
Total		127	19	37	36	40	38	297	39	36	40	48	32	69	264	561

JUZGADO COMERCIAL Y DE EJECUCION

(1º circunscripción)

	Nº	ENE	FEB	MAR	ABR	MAY	JUN	1º SEM	JUL	AGO	SEP	OCT	NOV	DIC	2º SEM	ANUAL
Causas ingresadas 1º Nominación	Iº		82	18	79	76	123	378	39	63	43	56	60	34	295	673
	IIº		98	16	92	41	119	366	37	45	29	81	101	26	319	685
	CyQ		1	1	0	2	0	4	1	2	0	1	0	2	6	10
Total		0	181	35	171	119	242	748	77	110	72	138	161	62	620	1368
Causas ingresadas 2º Nominación	Iº		63	24	73	60	92	312	21	55	53	54	92	55	330	642
	IIº		27	50	73	47	64	261	25	15	31	43	50	87	251	512
	CyQ		2	2	3	2	3	12	2	2	5	28	1	4	42	54
Total		0	92	76	149	109	159	585	48	72	89	125	143	146	623	1208
Causas ingresadas 3º Nominación	Iº		121	58	101	141	175	596	44	56	42	184	207	123	656	1252
	IIº															
	CyQ		0	2	0	3	0	5	3	1	0	0	0	1	5	10
Total		0	121	60	101	144	175	601	47	57	42	184	207	124	661	1262
Causas resueltas 1º Nominación	Iº		102	35	91	80	50	358	57	48	37	128	25	37	332	690
	IIº		63	109	69	92	98	431	53	47	28	117	17	9	271	702
	CyQ		0	0	0	0	0	0	0	0	0	0	0	0	0	0
Total		0	165	144	160	172	148	789	110	95	65	245	42	46	603	1392
Causas resueltas 2º Nominación	Iº		53	41	54	31	80	259	34	39	79	65	19	16	252	511
	IIº		66	55	56	30	106	313	25	54	77	56	15	14	241	554
	CyQ		3	0	0	0	0	3	0	0	0	0	0	0	0	3
Total		0	122	96	110	61	186	575	59	93	156	121	34	30	493	1068

Causas resueltas 3º Nominación	Iº		78	63	33	46	72	292	66	67	60	69	37	35	334	626
	IIº															
	CyQ		1	1	1	1	0	4	2	1	2	1	0	1	7	11
Total		0	79	64	34	47	72	296	68	68	62	70	37	36	341	637

JUZGADOS DE FAMILIA

(1º circunscripción)

	Nº	ENE	FEB	MAR	ABR	MAY	JUN	1º SEM	JUL	AGO	SEP	OCT	NOV	DIC	2º SEM	ANUAL
Causas ingresadas	Iº		455	374	462	383	249	1923	286	290	454	401	458	425	2314	4237
	IIº		546	383	443	447	394	2213	298	471	601	482	635	461	2948	5161
	IIIº		248	552	529	470	502	2301	239	397	551	105	370	334	1996	4297
Total		0	1249	1309	1434	1300	1145	6437	823	1158	1606	988	1463	1220	7258	13695

TRIBUNAL DE RESPONSABILIDAD PENAL JUVENIL

(1º circunscripción)

	Nº	ENE	FEB	MAR	ABR	MAY	JUN	1º SEM	JUL	AGO	SEP	OCT	NOV	DIC	2º SEM	ANUAL
Causas Ingresadas	Iº		5	7	14	10	10	46	1	8	6	6	0	7	28	74
	IIº	6	6	2	13	8	6	41	3	7	1	5	3	7	26	67
Total		6	11	9	27	18	16	87	4	15	7	11	3	14	54	141
Causas salidas	Iº		2	1	10	5	4	22	5	3	4	1	1	1	15	37
	IIº	0	0	0	0	0	0	0	0	0	0	0	0	6	6	6
Total		0	2	1	10	5	4	22	5	3	4	1	1	7	21	43

JUZGADOS CORRECCIONALES

(1º circunscripción)

	Nº	ENE	FEB	MAR	ABR	MAY	JUN	1º SEM	JUL	AGO	SEP	OCT	NOV	DIC	2º SEM	ANUAL
Causas ingresadas	Iº		15	31	19	28	17	110	17	37	28	29	14	30	155	265
	IIº	0	19	11	22	17	17	86	10	15	26	22	16	29	118	204
	IIIº		18	16	29	12	18	93	8	25	16	20	21	22	112	205
Total		0	52	58	70	57	52	289	35	77	70	71	51	81	385	674
Causas salidas	Iº		34	17	12	3	5	71	0	4	9	7	4	6	30	101
	IIº	0	5	29	52	26	39	151	62	38	35	39	25	28	227	378
	IIIº		22	13	21	17	28	101	23	23	37	30	20	22	155	256
Total		0	61	59	85	46	72	323	85	65	81	76	49	56	412	735

e- NOMINA DEL PERSONAL DESIGNADO Y DESTINADO

SUPERINTENDENCIA DE PERSONAL	
Designaciones de Personal / Año 2025	
FUNCION	EMPLEADOS
JUEZ DE PRIMERA INSTANCIA	2
FISCAL DE PRIMERA INSTANCIA	3
DEFENSOR DE PRIMERA INSTANCIA	3
JUEZ DE PAZ	1
SECRETARIO DE CAMARA	15
SECRETARIO DE PRIMERA INSTANCIA	16
OFICIAL SUPERIOR PROFESIONAL	9
ESCRIBIENTE	19
AUXILIAR ADMINISTRATIVO	25
AYUDANTE	3
CHOFER	3
SUMARIANTE (Policía Judicial)	13
AUXILIAR SUMARIANTE (Policía Judicial)	34
CHOFER (Policía Judicial)	2

Las designaciones fueron realizadas por Decreto y con Acuerdo del Senado.

f- EJECUCION PRESUPUESTARIA. ESCALA SALARIAL

PODER JUDICIAL DE LA PROVINCIA DE CATAMARCA ESCALA SALARIAL 09/04/26						
RESOLUCION CORTE S.C. N° 236 - FECHA 15-12-2025 READEC. SALARIAL 3.5% HAB. DEV. DICIEMBRE 2025						
Pag 1						
Cargo	Descripción	Basico	C.Jerarquica	T.Judicial	Presentismo	Total
1 MAGISTRADOS						
5	MINISTRO DE LA CORTE	3,480,047.64	1,858,260.42	0.00	0.00	5,338,308.06
10	JUEZ DE CAMARA	3,147,216.06	1,672,880.69	0.00	0.00	4,820,096.75
13	JUEZ DE PRIMERA INSTANCIA	2,846,507.17	1,505,000.99	0.00	0.00	4,351,508.16
2 FUNCIONARIOS						
6	PROCURADOR GENERAL	3,480,047.64	1,858,260.42	0.00	0.00	5,338,308.06
7	FISCAL GENERAL	3,147,216.06	1,672,880.69	0.00	0.00	4,820,096.75
8	DEF.CAMARA - DEF.ASESOR GRAL.	3,147,216.06	1,672,880.69	0.00	0.00	4,820,096.75
11	FISCAL DE CAMARA	3,147,216.06	1,672,880.69	0.00	0.00	4,820,096.75
9	SECRETARIO DE CORTE	2,846,507.17	1,505,000.99	0.00	0.00	4,351,508.16
14	FISCAL DE PRIMERA INSTANCIA	2,846,507.17	1,505,000.99	0.00	0.00	4,351,508.16
15	DEFENSOR DE 1° INSTANCIA	2,846,507.17	1,505,000.99	0.00	0.00	4,351,508.16
16	DIRECTOR DE POLICIA JUDICIAL	2,846,507.17	1,505,000.99	0.00	0.00	4,351,508.16
20	ASESOR MENOR E INC./ASESOR DE MENORES	2,846,507.17	1,505,000.99	0.00	0.00	4,351,508.16
17	SECRETARIO DE CAMARA-SEC.FISCAL DE CAMARA	2,339,974.10	1,226,199.51	0.00	0.00	3,566,173.61
27	DIRECTOR MESA ENTRADAS U/ MEDIACION /ESCUELA	2,339,974.10	1,226,199.51	0.00	0.00	3,566,173.61
18	SECRETARIO DE PRIMERA INSTANCIA	2,121,012.42	1,103,570.42	0.00	0.00	3,224,582.84
19	PROSECRETARIO	2,121,012.42	1,103,570.42	0.00	0.00	3,224,582.84
21	SEC.FISCALIA-SEC. DE DEFENSORIA-SEC.ASESORIAS 1°	2,121,012.42	1,103,570.42	0.00	0.00	3,224,582.84
23	DELEGADO JUDICIAL	2,121,012.42	1,103,570.42	0.00	0.00	3,224,582.84
28	DIRECTOR DE AREA	2,121,012.42	1,103,570.42	0.00	0.00	3,224,582.84
29	MEDIADOR	2,121,012.42	1,103,570.42	0.00	0.00	3,224,582.84
47	JEFE DE DEPARTAMENTO	2,121,012.42	1,103,570.42	0.00	0.00	3,224,582.84
24	UJIER-JEFE DE DIVISION-OF.SUP.DE PRIMERA	1,633,166.19	859,493.25	0.00	0.00	2,492,659.44
26	JUEZ DE PAZ	1,633,166.19	859,493.25	0.00	0.00	2,492,659.44
25	OFICIAL NOT./OF.SUP.PROFESIONALES	1,469,964.80	773,660.39	0.00	0.00	2,243,625.19
3 ADMINISTRATIVOS						
22	OFICIAL SUPERIOR DE SEGUNDA	886,799.95	563,820.81	375,147.79	136,278.88	1,962,047.43
30	JEFE DE DESPACHO	872,476.07	542,334.86	362,010.15	136,278.88	1,913,099.96
31	OFICIAL MAYOR	826,499.21	473,362.69	315,304.78	136,278.88	1,751,445.56
32	OFICIAL PRINCIPAL	800,462.30	434,320.23	289,025.47	136,278.88	1,660,086.88
33	OFICIAL	780,950.51	405,026.89	270,057.45	136,278.88	1,592,313.73
34	OFICIAL AUXILIAR	761,409.01	375,749.54	251,078.21	136,278.88	1,524,515.64
35	ESCRIBIENTE MAYOR	741,880.04	346,440.47	230,639.07	136,278.88	1,455,238.46
36	ESCRIBIENTE	715,839.08	307,396.98	229,181.94	136,278.88	1,388,696.88
38	AUXILAR SUMARIANTE	715,839.08	307,396.98	229,181.94	136,278.88	1,388,696.88
37	AUXILIAR	708,447.82	275,603.18	184,406.97	136,278.88	1,304,736.85
4 MAESTRANZAS						
40	AUXILIAR MAYOR	774,431.26	395,257.30	264,228.61	136,278.88	1,570,196.05
41	AUXILIAR PRINCIPAL TECNICO	761,704.36	369,265.78	245,981.37	136,278.88	1,513,230.39
46	AUX.PRINCIPAL TECNICO-CHOFER	761,704.36	369,265.78	245,981.37	136,278.88	1,513,230.39
42	AUXILIAR DE PRIMERA	735,433.51	329,857.10	219,465.53	136,278.88	1,421,035.02
43	AUXILIAR DE SEGUNDA	728,732.91	312,927.88	208,039.84	136,278.88	1,385,979.51
44	AUXILIAR AYUDANTE	708,855.24	283,122.84	188,726.46	136,278.88	1,316,983.42
45	AYUDANTE	698,410.13	260,566.88	173,913.19	136,278.88	1,269,169.08

Listado de Créditos y Ejecución -

EDest.	Pg	S p	P y	A c	O b	In	P p	P c	S P c	Crédito Inicial	Crédito Vigente	Compromiso Consumido	Devengado Consumido	Pagado	
111	21	0	0	1	0	4	8	1	0	0	0	0	0	0	
112	16	0	0	1	0	1	1	1	2	16.924.806.164	39.140.846.768	39.140.846.768	39.140.846.768	39.140.846.768	
112	16	0	0	1	0	1	1	3	2	38.021.661.362	34.337.126.733	34.337.126.733	34.337.126.733	34.337.126.733	
112	16	0	0	1	0	1	1	4	2	8.328.872.294	6.612.584.807	6.612.584.807	6.612.584.807	6.612.584.807	
112	16	0	0	1	0	1	1	6	2	24.004.642.838	17.326.633.526	17.326.633.526	17.326.633.526	17.326.633.526	
112	16	0	0	1	0	1	1	7	2	2.583.079.350	2.142.492.666	2.142.492.666	2.142.492.666	2.142.492.666	
112	16	0	0	1	0	1	2	1	2	0	1.376.291.017	1.376.291.017	1.376.291.017	1.376.291.017	1.376.291.017
112	16	0	0	1	0	1	2	2	2	0	936.083.242	936.259.499	936.259.499	936.259.499	936.259.499
112	16	0	0	1	0	1	2	3	2	17.938.057	154.779.974	154.779.974	154.779.974	154.779.974	
112	16	0	0	1	0	1	2	5	2	0	526.145.196	526.145.196	526.145.196	526.145.196	526.145.196
112	16	0	0	1	0	1	2	6	2	0	133.248.630	133.248.630	133.248.630	133.248.630	133.248.630
112	16	0	0	1	0	1	4	1	2	398.024.250	151.313.475	145.847.341	145.847.341	145.847.341	
112	16	0	0	1	0	2	1	1	0	196.000.000	196.000.000	151.776.978	151.776.978	151.776.978	
112	16	0	0	1	0	2	2	1	0	500.000	500.000	0	0	0	
112	16	0	0	1	0	2	2	2	0	24.226.000	24.226.000	11.929.654	11.929.654	11.929.654	
112	16	0	0	1	0	2	2	3	0	11.200.000	11.200.000	5.812.465	5.812.465	5.812.465	
112	16	0	0	1	0	2	3	1	0	128.000.000	65.171.914	46.851.914	46.851.914	46.851.914	
112	16	0	0	1	0	2	3	3	0	1.500.000	1.500.000	77.734	77.734	77.734	
112	16	0	0	1	0	2	3	4	0	26.600.000	10.600.000	7.161.600	7.161.600	7.161.600	
112	16	0	0	1	0	2	3	5	0	9.900.000	9.900.000	8.627.900	8.627.900	8.627.900	
112	16	0	0	1	0	2	3	9	0	14.000.000	14.000.000	697.973	697.973	697.973	
112	16	0	0	1	0	2	4	2	0	250.000	250.000	0	0	0	
112	16	0	0	1	0	2	4	3	0	3.500.000	3.500.000	0	0	0	
112	16	0	0	1	0	2	4	4	0	35.000.000	35.000.000	32.563.420	32.563.420	32.563.420	
112	16	0	0	1	0	2	5	1	0	12.000.000	69.153.000	68.584.464	68.584.464	68.584.464	
112	16	0	0	1	0	2	5	2	0	33.000.000	30.500.000	14.966.444	14.966.444	14.966.444	
112	16	0	0	1	0	2	5	4	0	5.000.000	5.000.000	0	0	0	
112	16	0	0	1	0	2	5	5	0	50.000.000	22.000.000	2.283.658	2.283.658	2.283.658	
112	16	0	0	1	0	2	5	6	0	160.000.000	438.098.019	214.382.131	214.382.131	213.194.754	
112	16	0	0	1	0	2	5	8	0	3.000.000	3.000.000	12.000	12.000	12.000	
112	16	0	0	1	0	2	5	9	0	5.000.000	5.000.000	200.110	200.110	200.110	
112	16	0	0	1	0	2	6	2	0	5.000.000	5.000.000	1.711.000	1.711.000	1.711.000	
112	16	0	0	1	0	2	6	3	0	2.000.000	2.000.000	0	0	0	
112	16	0	0	1	0	2	6	4	0	2.000.000	2.000.000	0	0	0	
112	16	0	0	1	0	2	6	5	0	500.000	500.000	0	0	0	
112	16	0	0	1	0	2	7	1	0	4.000.000	4.000.000	0	0	0	
112	16	0	0	1	0	2	7	4	0	12.000.000	12.000.000	0	0	0	
112	16	0	0	1	0	2	7	5	0	7.000.000	7.000.000	3.015.704	3.015.704	3.015.704	
112	16	0	0	1	0	2	9	1	0	119.000.000	122.000.000	72.925.772	72.925.772	72.925.772	
112	16	0	0	1	0	2	9	2	0	360.000.000	229.673.429	210.609.661	210.609.661	210.609.661	
112	16	0	0	1	0	2	9	3	0	179.500.000	104.667.685	68.858.871	68.858.871	68.858.871	
112	16	0	0	1	0	2	9	4	0	5.000.000	5.000.000	555.045	555.045	555.045	
112	16	0	0	1	0	2	9	6	0	87.000.000	87.000.000	36.400.296	36.400.296	36.084.342	

Listado de Créditos y Ejecución -

EDest.	Pg	S	P	A	O	In	P	P	S	Crédito Inicial	Crédito Vigente	Compromiso Consumido	Devengado Consumido	Pagado	
		p	y	c	b		p	c	P						
112	16	0	0	1	0	2	9	9	0	109.000.000	113.000.000	87.698.966	87.698.966	87.698.966	
112	16	0	0	1	0	3	1	1	0	450.000.000	953.000.000	595.962.298	595.962.298	595.962.298	
112	16	0	0	1	0	3	1	2	0	59.000.000	79.500.000	32.503.196	32.503.196	32.503.196	
112	16	0	0	1	0	3	1	3	0	9.900.000	9.900.000	2.288.134	2.288.134	2.288.134	
112	16	0	0	1	0	3	1	4	0	300.000.000	300.000.000	299.046.002	299.046.002	298.929.279	
112	16	0	0	1	0	3	1	5	0	58.000.000	73.000.000	72.219.712	72.219.712	72.219.712	
112	16	0	0	1	0	3	1	9	0	2.000.000	2.000.000	328.093	328.093	328.093	
112	16	0	0	1	0	3	2	1	0	860.000.000	1.837.961.136	958.521.750	958.521.750	955.248.303	
112	16	0	0	1	0	3	2	2	0	3.500.000	3.500.000	1.200.000	1.200.000	1.200.000	
112	16	0	0	1	0	3	2	4	0	0	7.500.000	4.500.000	4.500.000	4.500.000	
112	16	0	0	1	0	3	2	9	0	2.000.000	4.200.000	3.400.220	3.400.220	3.400.220	
112	16	0	0	1	0	3	3	1	0	680.000.000	680.435.100	676.894.713	676.894.713	645.585.448	
112	16	0	0	1	0	3	3	2	0	53.000.000	53.000.000	33.017.758	33.017.758	33.017.758	
112	16	0	0	1	0	3	3	3	0	54.000.000	89.000.000	87.661.984	87.661.984	87.661.984	
112	16	0	0	1	0	3	3	5	0	62.000.000	62.000.000	46.491.355	46.491.355	46.491.355	
112	16	0	0	1	0	3	3	9	0	9.900.000	39.900.000	24.391.800	24.391.800	24.391.800	
112	16	0	0	1	0	3	4	1	0	2.000.000	2.000.000	0	0	0	
112	16	0	0	1	0	3	4	2	0	40.000.000	40.000.000	38.569.560	38.569.560	38.569.560	
112	16	0	0	1	0	3	4	3	0	32.000.000	6.453.827	6.056.226	6.056.226	6.056.226	
112	16	0	0	1	0	3	4	4	0	2.000.000	2.000.000	0	0	0	
112	16	0	0	1	0	3	4	5	0	2.500.000	7.500.000	3.574.052	3.574.052	3.574.052	
112	16	0	0	1	0	3	4	6	0	1.500.000.000	1.903.070.758	1.311.990.343	1.311.990.343	1.311.990.343	
112	16	0	0	1	0	3	4	9	0	35.000.000	89.000.000	88.902.814	88.902.814	88.678.964	
112	16	0	0	1	0	3	5	1	0	7.000.000	17.211.068	17.211.068	17.211.068	17.211.068	
112	16	0	0	1	0	3	5	3	0	85.000.000	85.000.000	46.507.267	46.507.267	46.507.267	
112	16	0	0	1	0	3	5	4	0	750.000.000	625.000.000	616.043.114	616.043.114	541.655.467	
112	16	0	0	1	0	3	5	5	0	2.000.000	2.000.000	1.283.979	1.283.979	1.283.979	
112	16	0	0	1	0	3	5	9	0	15.000.000	24.000.000	23.878.368	23.878.368	23.878.368	
112	16	0	0	1	0	3	6	0	0	1.000.000	1.000.000	24.000	24.000	24.000	
112	16	0	0	1	0	3	7	1	0	12.900.000	59.516.792	43.420.644	43.420.644	43.420.644	
112	16	0	0	1	0	3	7	2	0	160.000.000	671.416.751	283.514.238	283.514.238	283.454.438	
112	16	0	0	1	0	3	8	4	0	6.200.000	6.200.000	4.504.787	4.504.787	4.504.787	
112	16	0	0	1	0	3	9	1	0	3.500.000	3.500.000	1.637.400	1.637.400	1.637.400	
112	16	0	0	1	0	3	9	9	0	99.000.000	99.000.000	25.466.964	25.466.964	25.466.964	
112	16	0	0	1	0	4	1	1	0	380.000.000	0	0	0	0	
112	16	0	0	1	0	4	1	2	0	500.000.000	0	0	0	0	
112	16	0	0	1	0	4	2	1	0	1	1	0	0	0	0
112	16	0	0	1	0	4	3	2	0	397.000.000	197.000.000	110.400.000	110.400.000	110.400.000	
112	16	0	0	1	0	4	3	4	0	250.000.000	65.000.000	39.582.417	39.582.417	39.582.417	
112	16	0	0	1	0	4	3	6	0	105.250.000	339.250.000	308.400.630	308.400.630	308.400.630	
112	16	0	0	1	0	4	3	7	0	239.107.500	308.586.500	255.721.019	255.721.019	224.624.350	
112	16	0	0	1	0	4	3	8	0	900.000	900.000	209.350	209.350	209.350	
112	16	0	0	1	0	4	3	9	0	150.000.000	150.000.000	106.685.287	106.685.287	106.685.287	

Listado de Créditos y Ejecución -

EDest.	Pg	S p	P y	A c	O b	In	P p	P c	S P c	Crédito Inicial	Crédito Vigente	Compromiso Consumido	Devengado Consumido	Pagado	
112	16	0	0	1	0	4	5	0	0	99.000.000	59.000.000	46.898.357	46.898.357	46.898.357	
112	16	0	0	1	0	4	8	1	0	200.000.000	200.000.000	43.626.740	43.626.740	43.626.740	
112	16	0	0	1	0	5	1	3	0	161.000.000	267.000.000	265.870.237	265.870.237	265.870.237	
112	16	0	0	1	0	5	1	6	0	500.000	500.000	0	0	0	
112	16	0	1	0	4	4	2	1	0	0	193.000.000	182.332.492	182.332.492	182.332.492	182.332.492
112	16	0	1	0	5	4	2	1	0	0	130.000.000	106.745.207	106.745.207	106.745.207	106.745.207
112	16	0	1	0	6	4	2	1	0	0	400.000.000	119.232.582	119.232.582	119.232.582	87.419.745
112	16	0	1	0	7	4	2	1	0	0	687.200.000	534.000.000	534.000.000	106.800.000	0
112	17	0	0	1	0	2	1	1	0	3.000.000	3.000.000	0	0	0	
112	17	0	0	1	0	2	9	2	0	1.000.000	1.000.000	0	0	0	
112	17	0	0	1	0	2	9	9	0	1.000.000	1.000.000	0	0	0	
112	17	0	0	1	0	3	1	5	0	500.000	500.000	0	0	0	
112	17	0	0	1	0	3	8	4	0	550.000	550.000	0	0	0	
112	17	0	0	1	0	3	9	9	0	5.900.000	8.900.000	8.157.507	8.157.507	8.157.507	
112	18	0	0	1	0	2	1	1	0	8.000.000	9.246.000	8.258.072	8.258.072	8.258.072	
112	18	0	0	1	0	2	3	1	0	5.000.000	5.000.000	0	0	0	
112	18	0	0	1	0	2	9	1	0	6.750.000	6.750.000	0	0	0	
112	18	0	0	1	0	2	9	2	0	16.000.000	16.000.000	0	0	0	
112	18	0	0	1	0	3	4	9	0	335.600.000	189.400.000	100.076.347	100.076.347	100.076.347	
112	18	0	0	1	0	3	5	3	0	6.000.000	6.000.000	0	0	0	
112	18	0	0	1	0	3	5	4	0	2.000.000	2.200.000	548.078	548.078	548.078	
112	18	0	0	1	0	3	7	1	0	15.000.000	15.000.000	1.550.399	1.550.399	1.550.399	
112	18	0	0	1	0	3	7	2	0	35.000.000	80.454.000	61.841.700	61.841.700	61.841.700	
112	18	0	0	1	0	3	9	9	0	14.000.000	14.000.000	2.614.200	2.614.200	2.614.200	
112	19	0	0	1	0	2	3	1	0	7.000.000	7.000.000	0	0	0	
112	19	0	0	1	0	2	9	1	0	800.000	800.000	10.106	10.106	10.106	
112	19	0	0	1	0	2	9	2	0	4.000.000	4.000.000	530.164	530.164	530.164	
112	19	0	0	1	0	2	9	3	0	0	1.000.000	25.783	25.783	25.783	25.783
112	19	0	0	1	0	2	9	4	0	0	1.000.000	171.913	171.913	171.913	171.913
112	19	0	0	1	0	2	9	9	0	6.900.000	11.815.900	8.113.452	8.113.452	8.113.452	
112	19	0	0	1	0	3	1	1	0	3.000.000	3.000.000	2.432.490	2.432.490	2.432.490	
112	19	0	0	1	0	3	1	2	0	2.000.000	2.000.000	449.560	449.560	449.560	
112	19	0	0	1	0	3	1	5	0	1.000.000	1.000.000	0	0	0	
112	19	0	0	1	0	3	2	1	0	15.000.000	15.000.000	14.769.528	14.769.528	14.769.528	
112	19	0	0	1	0	3	4	5	0	7.000.000	7.000.000	1.653.840	1.653.840	1.653.840	
112	19	0	0	1	0	3	5	3	0	1.000.000	1.000.000	304.160	304.160	304.160	
112	19	0	0	1	0	3	7	1	0	5.000.000	5.000.000	4.659.966	4.659.966	4.659.966	
112	19	0	0	1	0	3	7	2	0	2.500.000	4.500.000	2.803.500	2.803.500	2.803.500	
112	19	0	0	1	0	3	9	9	0	9.000.000	14.000.000	11.197.385	11.197.385	11.197.385	
112	19	0	0	1	0	4	3	6	0	16.800.000	13.321.000	0	0	0	
112	19	0	0	1	0	4	3	7	0	8.491.500	8.491.500	0	0	0	
112	19	0	0	1	0	4	3	9	0	995.000	995.000	0	0	0	
112	20	0	0	1	0	1	1	7	2	0	0	0	0	0	0

Listado de Créditos y Ejecución -

EDest.	Pg	S	P	A	O	In	P	P	S	Crédito Inicial	Crédito Vigente	Compromiso Consumido	Devengado Consumido	Pagado
		p	y	c	b		p	c	P					
112	20	0	0	1	0	2	1	1	0	28.000.000	28.000.000	19.635.296	19.635.296	19.635.296
112	20	0	0	1	0	2	2	2	0	15.000.000	15.000.000	0	0	0
112	20	0	0	1	0	2	2	3	0	19.900.000	19.900.000	0	0	0
112	20	0	0	1	0	2	3	1	0	26.000.000	26.000.000	14.137.466	14.137.466	14.137.466
112	20	0	0	1	0	2	3	4	0	0	0	0	0	0
112	20	0	0	1	0	2	3	5	0	2.500.000	2.500.000	0	0	0
112	20	0	0	1	0	2	3	9	0	4.000.000	4.000.000	0	0	0
112	20	0	0	1	0	2	4	4	0	20.000.000	20.000.000	14.290.140	14.290.140	14.290.140
112	20	0	0	1	0	2	5	1	0	15.000.000	17.000.000	15.700.002	15.700.002	15.700.002
112	20	0	0	1	0	2	5	2	0	40.000.000	40.000.000	39.996.377	39.996.377	39.996.377
112	20	0	0	1	0	2	5	5	0	30.000.000	30.000.000	93.200	93.200	93.200
112	20	0	0	1	0	2	5	6	0	260.000.000	175.000.000	174.896.584	174.896.584	63.596.584
112	20	0	0	1	0	2	5	9	0	5.000.000	5.000.000	3.483.820	3.483.820	3.483.820
112	20	0	0	1	0	2	6	2	0	1.000.000	1.000.000	380.000	380.000	380.000
112	20	0	0	1	0	2	7	3	0	2.000.000	2.000.000	0	0	0
112	20	0	0	1	0	2	7	4	0	1.500.000	1.500.000	0	0	0
112	20	0	0	1	0	2	7	5	0	5.000.000	5.000.000	414.000	414.000	414.000
112	20	0	0	1	0	2	9	1	0	39.000.000	39.000.000	18.907.399	18.907.399	18.907.399
112	20	0	0	1	0	2	9	2	0	90.000.000	84.203.454	38.106.256	38.106.256	38.106.256
112	20	0	0	1	0	2	9	3	0	3.000.000	3.000.000	1.807.369	1.807.369	1.807.369
112	20	0	0	1	0	2	9	4	0	1.000.000	1.000.000	70.756	70.756	70.756
112	20	0	0	1	0	2	9	5	0	0	4.454.300	4.454.246	4.454.246	4.454.246
112	20	0	0	1	0	2	9	6	0	75.000.000	75.000.000	70.506.200	70.506.200	70.506.200
112	20	0	0	1	0	2	9	9	0	35.000.000	35.000.000	34.999.999	34.999.999	34.999.999
112	20	0	0	1	0	3	1	1	0	49.500.000	77.700.000	76.749.807	76.749.807	76.749.807
112	20	0	0	1	0	3	1	2	0	9.500.000	11.000.000	9.632.120	9.632.120	9.632.120
112	20	0	0	1	0	3	1	3	0	1.500.000	1.500.000	78.070	78.070	78.070
112	20	0	0	1	0	3	1	4	0	7.500.000	7.500.000	0	0	0
112	20	0	0	1	0	3	1	5	0	1.450.000	1.450.000	0	0	0
112	20	0	0	1	0	3	1	9	0	500.000	500.000	0	0	0
112	20	0	0	1	0	3	2	1	0	99.500.000	115.500.000	115.323.648	115.323.648	115.323.648
112	20	0	0	1	0	3	3	1	0	67.000.000	67.477.760	67.477.760	67.477.760	67.477.760
112	20	0	0	1	0	3	3	2	0	73.000.000	90.101.740	90.101.740	90.101.740	90.101.740
112	20	0	0	1	0	3	3	3	0	18.000.000	18.000.000	4.973.000	4.973.000	4.973.000
112	20	0	0	1	0	3	3	5	0	20.000.000	20.000.000	9.803.330	9.803.330	9.803.330
112	20	0	0	1	0	3	3	9	0	15.000.000	25.000.000	20.473.692	20.473.692	20.473.692
112	20	0	0	1	0	3	5	1	0	14.500.000	16.485.000	16.485.000	16.485.000	16.485.000
112	20	0	0	1	0	3	5	3	0	69.000.000	69.000.000	44.939.836	44.939.836	44.939.836
112	20	0	0	1	0	3	5	4	0	19.000.000	19.000.000	0	0	0
112	20	0	0	1	0	3	5	9	0	14.700.000	14.700.000	2.360.000	2.360.000	2.360.000
112	20	0	0	1	0	3	7	1	0	5.000.000	5.000.000	3.549.069	3.549.069	3.549.069
112	20	0	0	1	0	3	7	2	0	6.800.000	6.800.000	6.273.050	6.273.050	6.273.050
112	20	0	0	1	0	3	9	9	0	11.000.000	11.000.000	6.842.205	6.842.205	6.842.205

Listado de Créditos y Ejecución -

EDest.	Pg	S p	P y	A c	O b	In	P p	P c	S P c	Crédito Inicial	Crédito Vigente	Compromiso Consumido	Devengado Consumido	Pagado	
112	20	0	0	1	0	4	3	2	0	114.000.000	80.000.000	67.200.000	67.200.000	67.200.000	
112	20	0	0	1	0	4	3	6	0	122.250.000	107.250.000	103.707.469	103.707.469	103.707.469	
112	20	0	0	1	0	4	3	7	0	61.700.000	61.700.000	45.634.118	45.634.118	45.634.118	
112	20	0	0	1	0	4	3	9	0	2.950.000	2.950.000	1.682.074	1.682.074	1.682.074	
112	21	0	0	1	0	2	5	2	0	150.000.000	100.000.000	52.014.664	52.014.664	43.116.821	
112	21	0	0	1	0	3	1	2	0	0	383.960	251.880	251.880	251.880	251.880
112	21	0	0	1	0	3	1	4	0	1.500.000	1.500.000	0	0	0	
112	21	0	0	1	0	3	1	5	0	1.000.000	1.000.000	0	0	0	
112	21	0	0	1	0	3	3	1	0	290.000.000	238.200.000	114.075.190	114.075.190	18.564.400	
112	21	0	0	1	0	3	3	3	0	0	20.000.000	19.624.637	19.624.637	19.624.637	12.122.637
112	21	0	0	1	0	3	3	5	0	0	1.000.000	750.000	750.000	750.000	750.000
112	21	0	0	1	0	3	4	5	0	0	750.000	200.000	200.000	200.000	200.000
112	21	0	0	1	0	3	4	6	0	70.000.000	10.000.000	370.734	370.734	370.734	
112	21	0	0	1	0	3	4	9	0	1.000.000	1.000.000	1.000.000	1.000.000	1.000.000	
112	21	0	0	1	0	3	5	1	0	0	1.500.000	1.352.538	1.352.538	1.352.538	1.352.538
112	21	0	0	1	0	3	5	3	0	1.500.000	1.500.000	0	0	0	
112	21	0	0	1	0	3	7	1	0	2.800.000	2.800.000	2.153.158	2.153.158	2.153.158	
112	21	0	0	1	0	3	7	2	0	1.500.000	1.500.000	526.000	526.000	526.000	
112	21	0	0	1	0	3	9	9	0	1.000.000	1.000.000	0	0	0	
112	21	0	0	1	0	4	3	5	0	1.200.000	1.200.000	0	0	0	
112	21	0	0	1	0	4	3	6	0	19.125.000	19.125.000	17.267.086	17.267.086	17.267.086	
112	21	0	0	1	0	4	3	7	0	9.000.000	2.800.000	0	0	0	
112	21	0	0	1	0	4	3	9	0	390.000.000	90.000.000	38.007.258	38.007.258	38.007.258	
112	21	0	0	1	0	4	8	1	0	99.000.000	99.000.000	381.150	381.150	381.150	
116	19	0	0	1	0	2	9	9	0	0	84.100	426.571	426.571	426.571	426.571
122	16	0	0	1	0	2	9	2	0	0	426.571	84.100	84.100	84.100	84.100
207	16	0	0	1	0	2	5	6	0	0	600.000.000	0	0	0	
207	16	0	0	1	0	2	9	6	0	0	200.000.000	0	0	0	
207	16	0	0	1	0	2	9	9	0	0	200.000.000	0	0	0	
207	16	0	0	1	0	3	1	1	0	0	50.000.000	0	0	0	
207	16	0	0	1	0	3	2	1	0	0	300.000.000	0	0	0	
207	16	0	0	1	0	3	4	6	0	0	664.706.168	0	0	0	
207	16	0	0	1	0	4	2	1	0	0	1.000.000.000	0	0	0	
301	16	0	0	1	0	2	5	6	0	0	3.345.728	0	0	0	
301	16	0	0	1	0	4	5	0	0	800.000	800.000	0	0	0	
302	16	0	0	1	0	2	5	6	0	0	0	0	0	0	0
302	19	0	0	1	0	2	9	9	0	280.000	280.000	0	0	0	
302	19	0	0	1	0	3	4	5	0	245.000	245.000	0	0	0	
302	19	0	0	1	0	3	9	9	0	175.000	175.000	0	0	0	
306	16	0	0	1	0	4	5	0	0	100.000	100.000	0	0	0	
Totales Generales										102.838.119.316	120.849.705.195	112.974.494.287	112.547.294.287	112.043.500.087	

g- TODA OTRA INFORMACIÓN ESTADÍSTICA

Para una mayor información, detallada por mes, 1º semestre, 2º semestre y total anual se puede acceder a través del enlace que se adjunta al presente informe. En el cual presionando “CONTROL + CLIC” podrá ingresar a la “Memoria General 2025” donde se encuentran los ARCHIVOS ORIGINALES por mes.

Ingresar aquí: [MEMORIA GENERAL 2025.pdf](#)

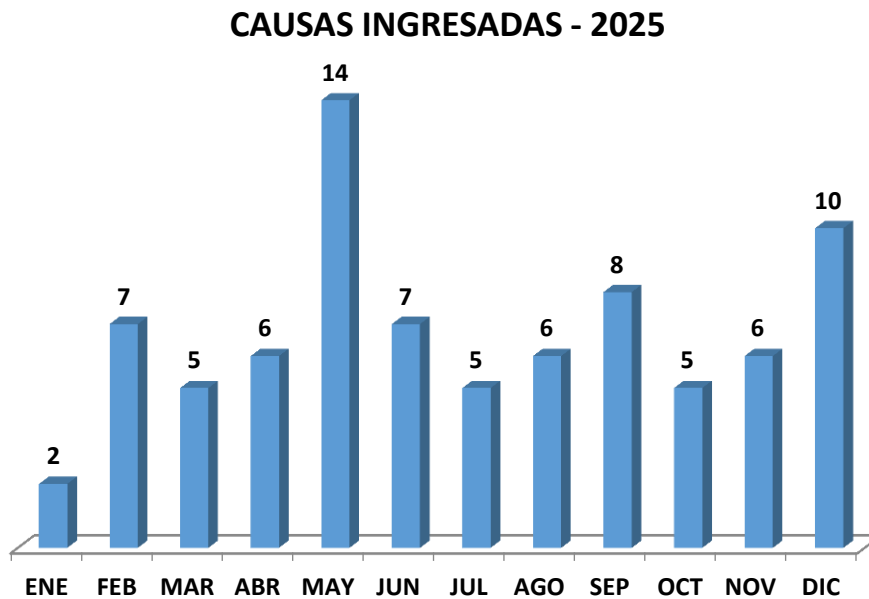
En esta primera parte del documento se brinda información de algunas de las oficinas de la Corte y otras dependencias que pertenecen al Poder Judicial 1º circunscripción, como así también Cámaras y Juzgados del Fuero Civil, Comercial, Laboral, Familia, Control de Garantía, Correccionales, Responsabilidad Penal Juvenil, de Ejecución Penal y de Ejecución Fiscal. Luego se presenta la información de Ministerio Público Fiscal y de la Defensa, continuando luego con los datos que dan evidencia de la actividad en el interior de la provincia ordenado por circunscripción: 2º, 3º, 4º, 5º y 6º. Mostrando en gráficos, a simple vista y en forma general, los movimientos y valores destacados que luego se pueden analizar detalladamente en las tablas ingresando al enlace [MEMORIA GENERAL 2025.pdf](#)

1º CIRCUNSCRIPCION

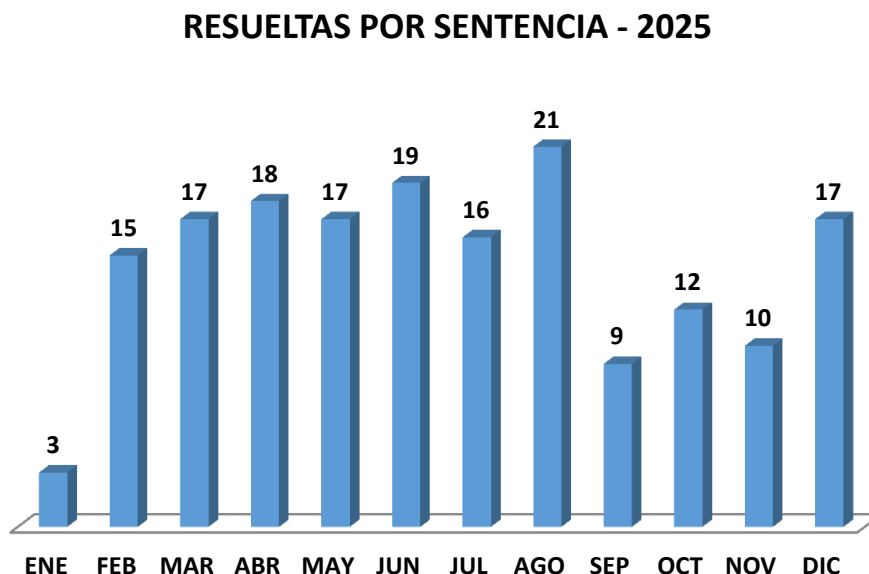
CORTE Y OTRAS DEPENDENCIAS

SECRETARIA CONTENCIOSO ADMINISTRATIVO

El presente grafico muestra la cantidad de causas que tuvieron ingresos durante el transcurso de los meses de enero a diciembre del año 2025 en la Secretaria Contencioso Administrativo.

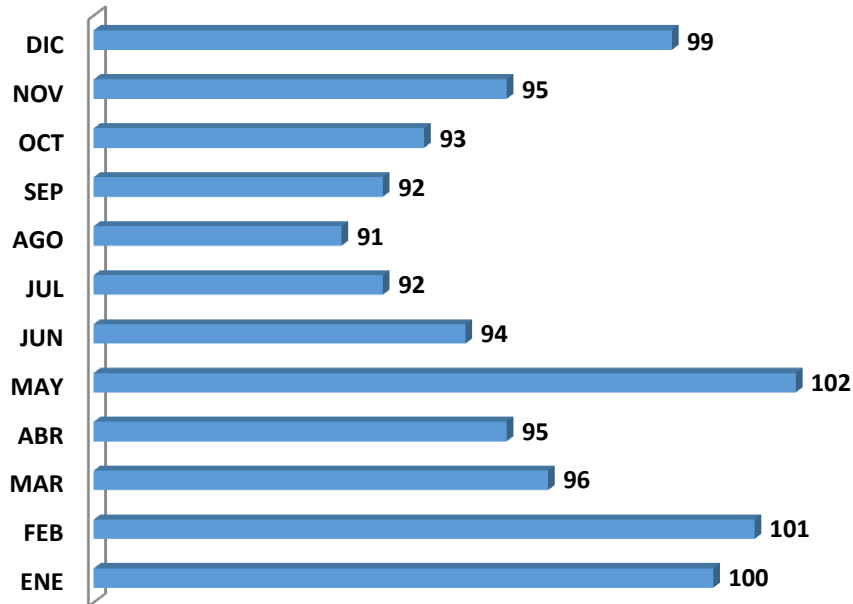


En el siguiente grafico se presenta el detalle de las Sentencias emitidas desde enero hasta diciembre del año 2025.



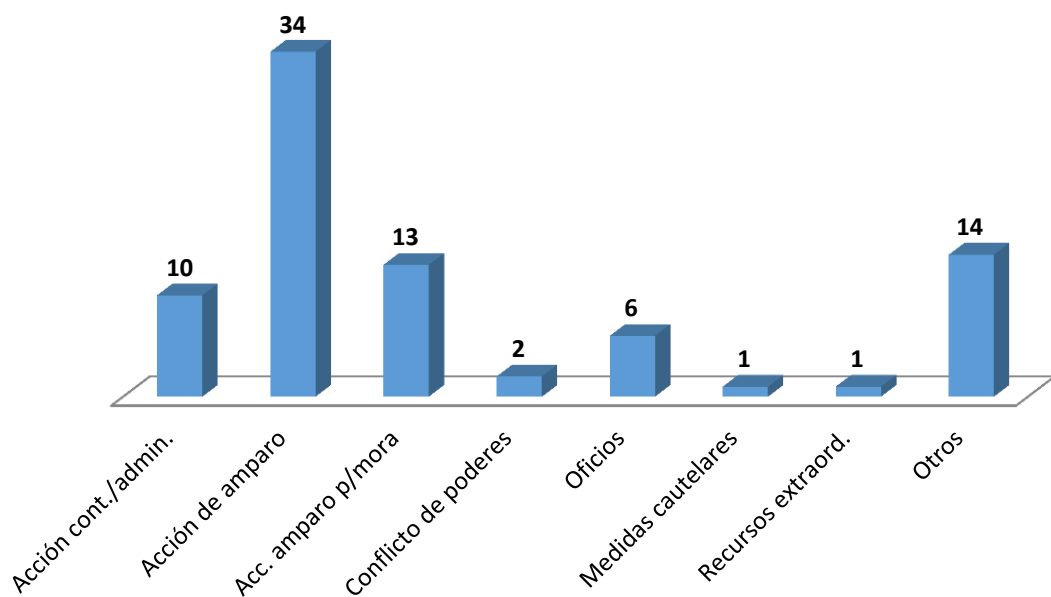
En este grafico se muestra la cantidad total de Causas en Trámite desde enero hasta diciembre del año 2025.

CAUSAS EN TRAMITE - 2025



En el siguiente grafico se observa en detalle los distintos Tipos de Procesos desde enero hasta diciembre del año 2025 en la Secretaria Contencioso Administrativo.

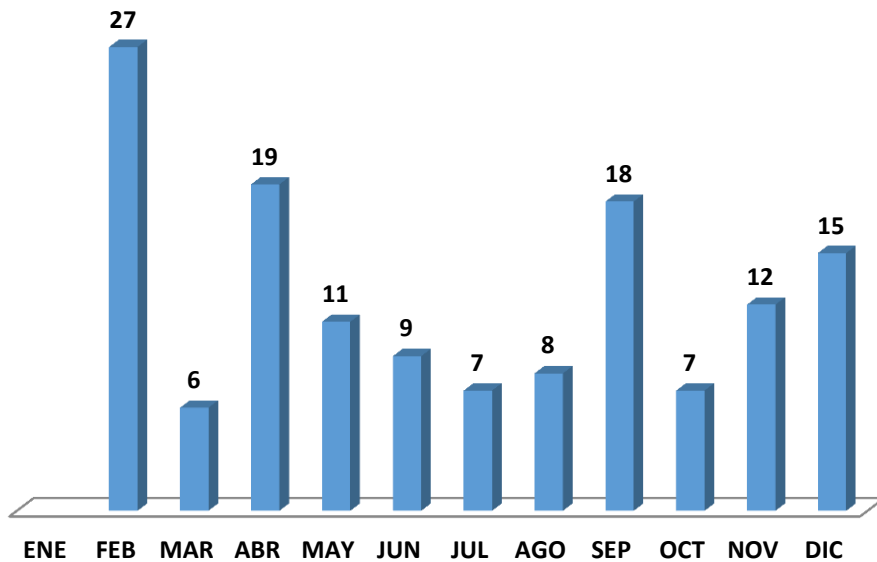
TIPOS DE PROCESOS - 2025



SECRETARIA PENAL

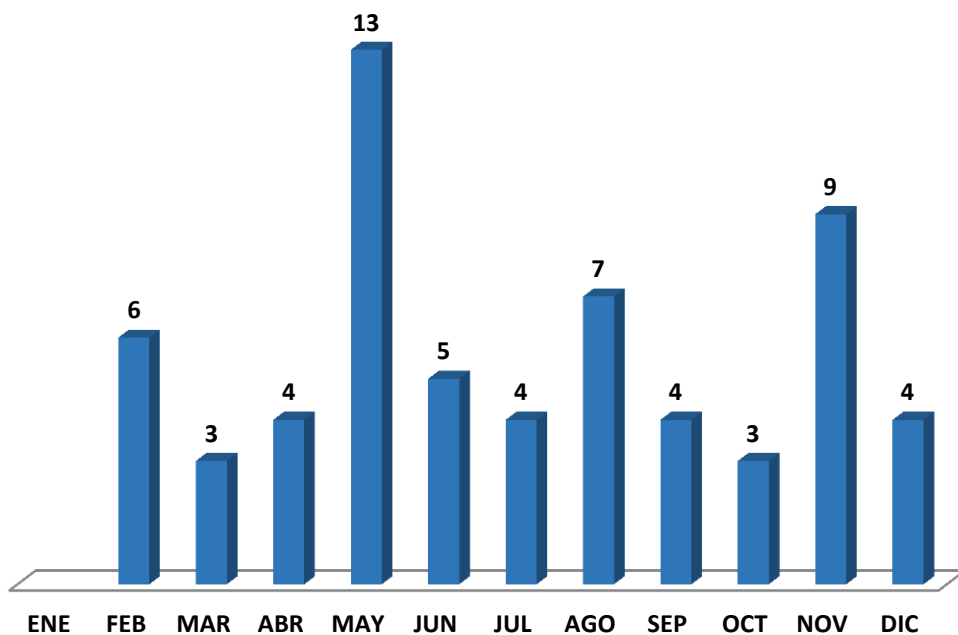
En el siguiente grafico se muestra el volumen de Causas Ingresadas desde el mes de enero hasta diciembre del año 2025 detallando los ingresos.

CAUSAS INGRESADAS - 2025



A continuación en este grafico se puede ver el volumen de Sentencias Dictadas desde el mes de enero hasta diciembre del año 2025.

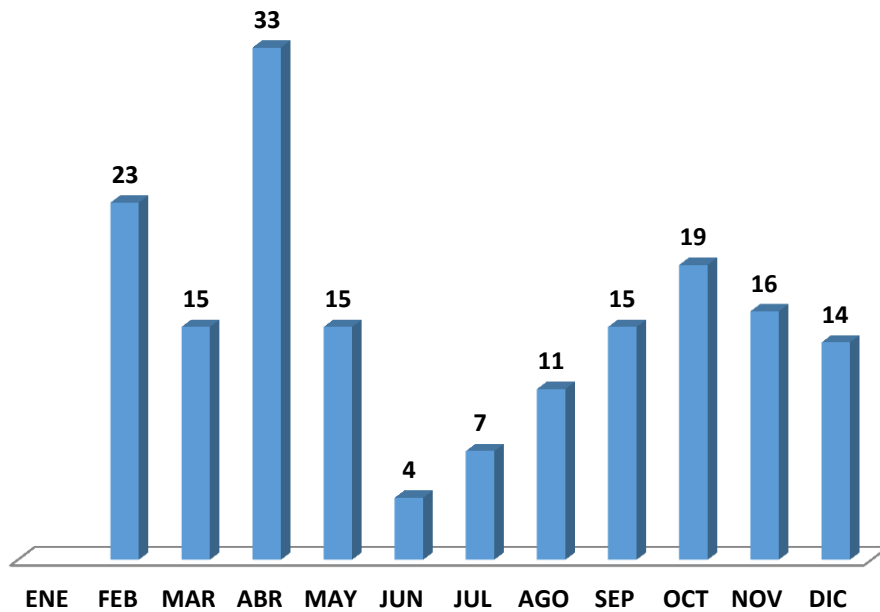
SENTENCIAS DICTADAS - 2025



SECRETARIA DE SUMARIO

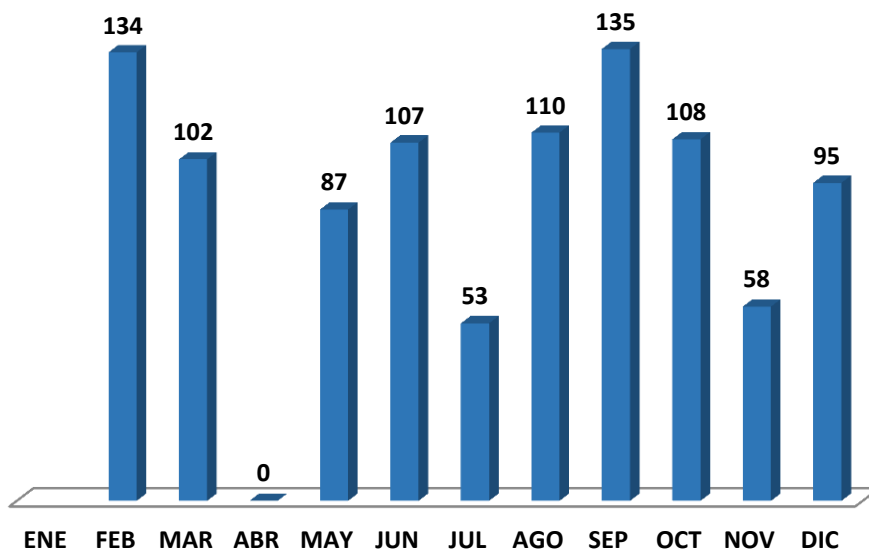
En el grafico que se presenta a continuación se aprecia el volumen de Causas Ingresadas desde el mes de enero hasta diciembre del año 2025 detallando los ingresos por mes.

CAUSAS INGRESADAS - 2025



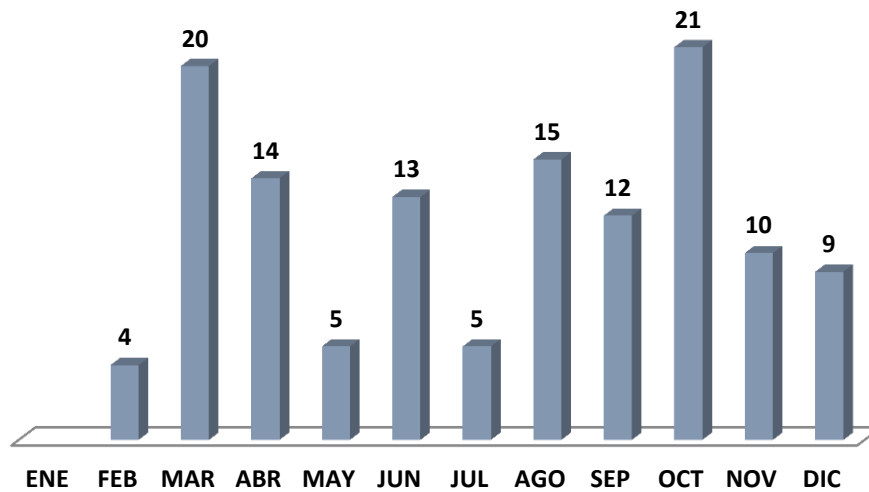
Así también en el siguiente grafico se muestra la cantidad de oficios emitidos por la Secretaria durante todo el año 2025 discriminando los mismos por mes.

OFICIOS - 2025

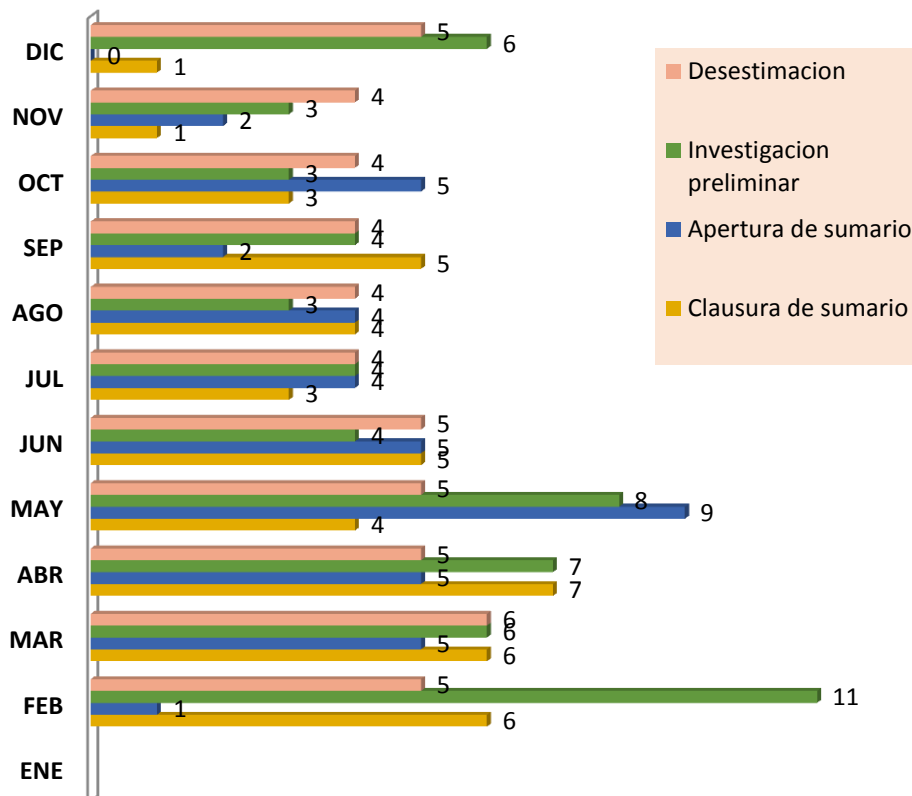


En el siguiente grafico se muestra la cantidad de Resoluciones dictadas por la secretaria desde el mes de enero hasta diciembre del año 2025 detallando mes a mes.

RESOLUCIONES- 2025

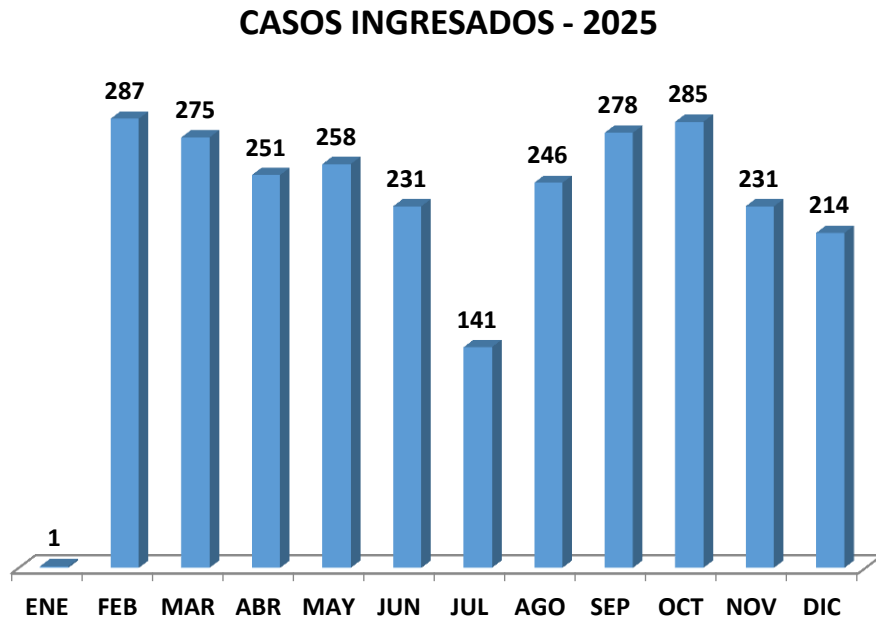


A continuación se describen otros procedimientos de la Secretaria de Sumario, detallando mes a mes.

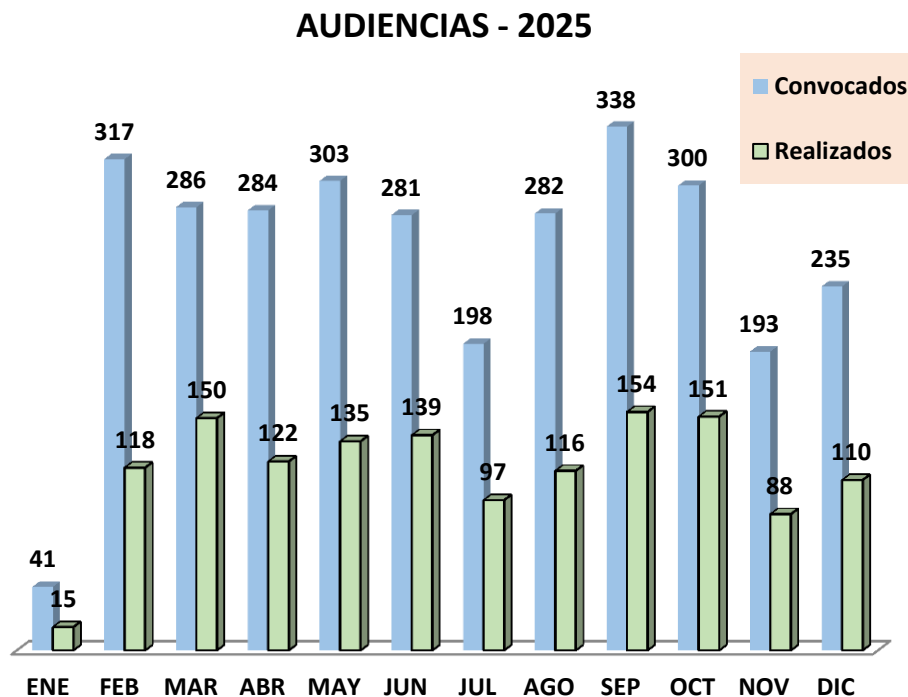


DEPARTAMENTO DE MEDIACION JUDICIAL

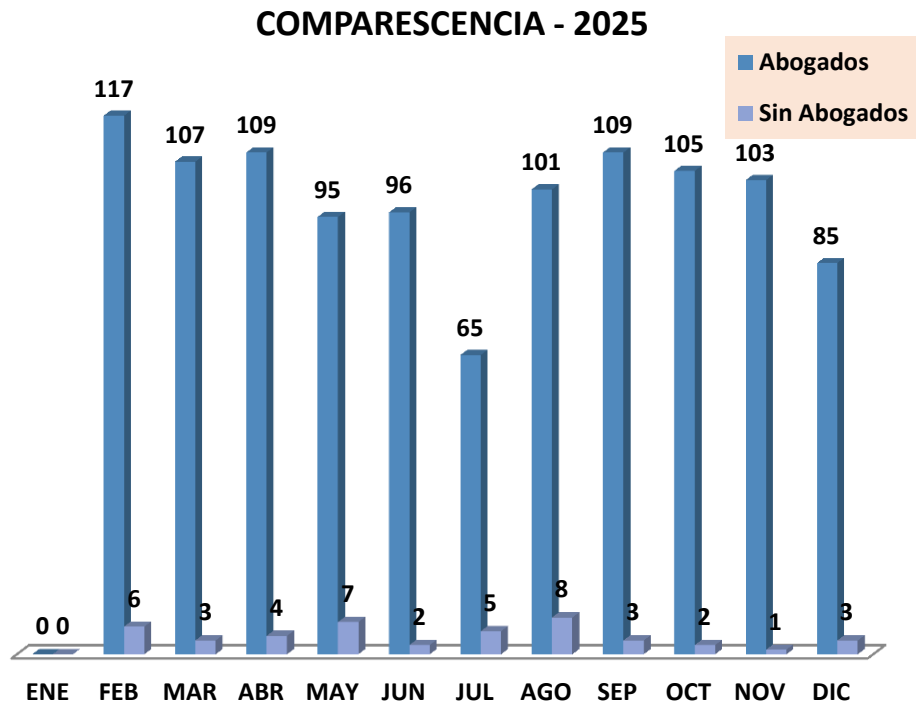
En el grafico se muestra a continuación se observa el volumen de Casos Ingresados desde el mes de enero hasta diciembre del año 2025.



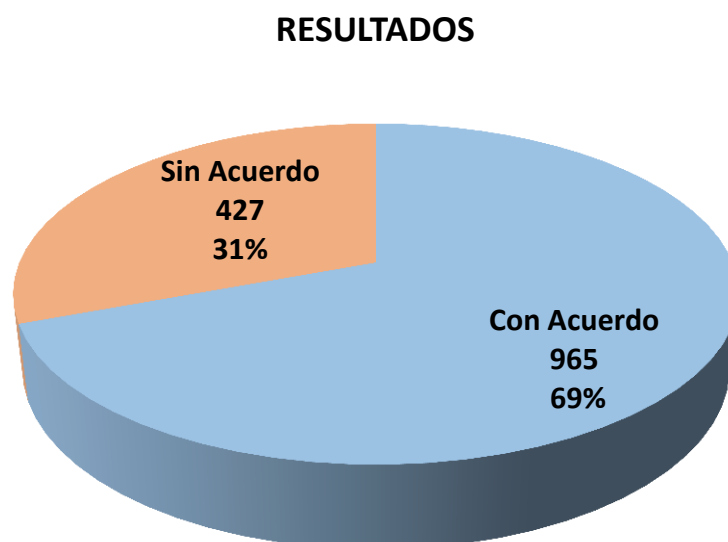
En el presente grafico se muestra el total de Audiencias, mensualmente durante todo el año 2025 destacando la que fueron Convocadas y las que efectivamente se realizaron.



También se muestra a través del siguiente gráfico quienes se presentan a Comparecer acompañados de Abogados y quienes lo hacen sin Abogados.

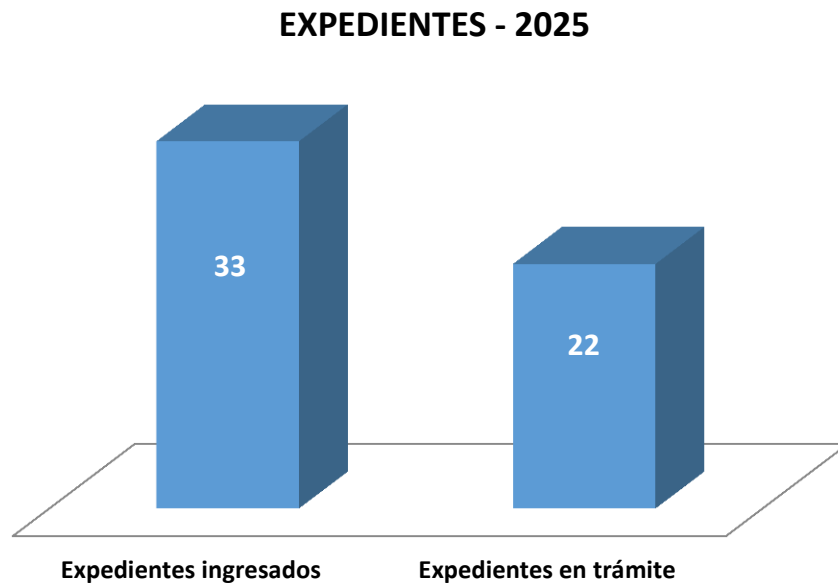


Este gráfico nos muestra la proporción, en porcentajes, el resultado de la Mediación, destacando que es mayor la cantidad que se resuelven con acuerdo sobre la cantidad que se resuelve sin acuerdo.

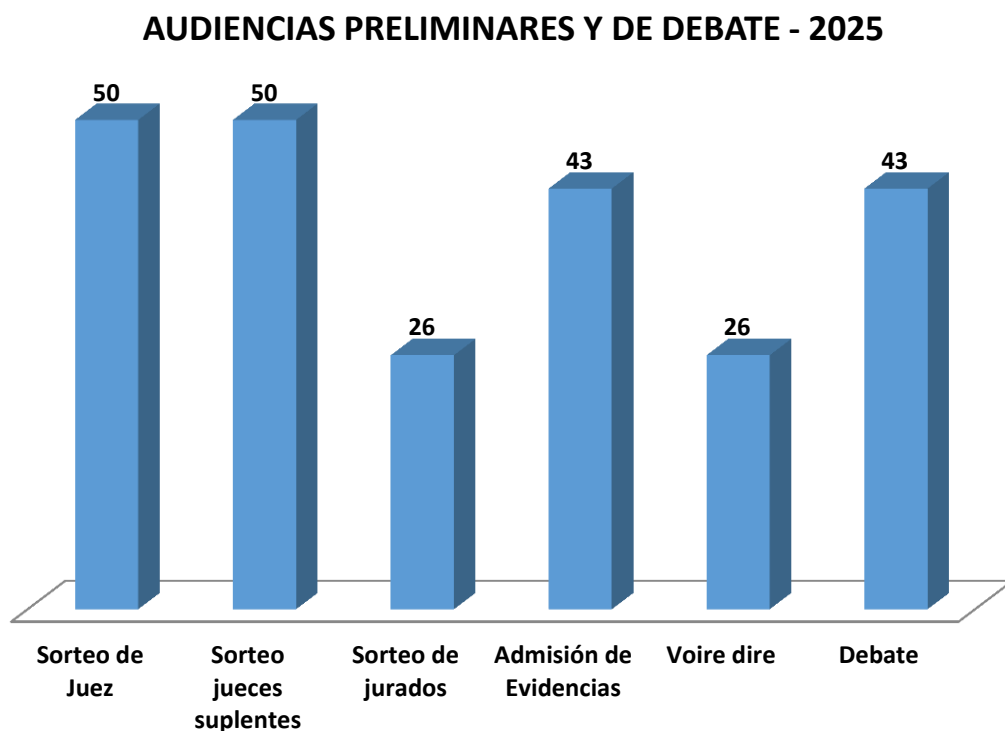


OFICINA DE GESTION DE AUDIENCIAS – O.G.A.

En el siguiente grafico se observa el total de Expedientes que Ingresaron durante el año 2025 y los Expedientes que se encuentran en Trámite.

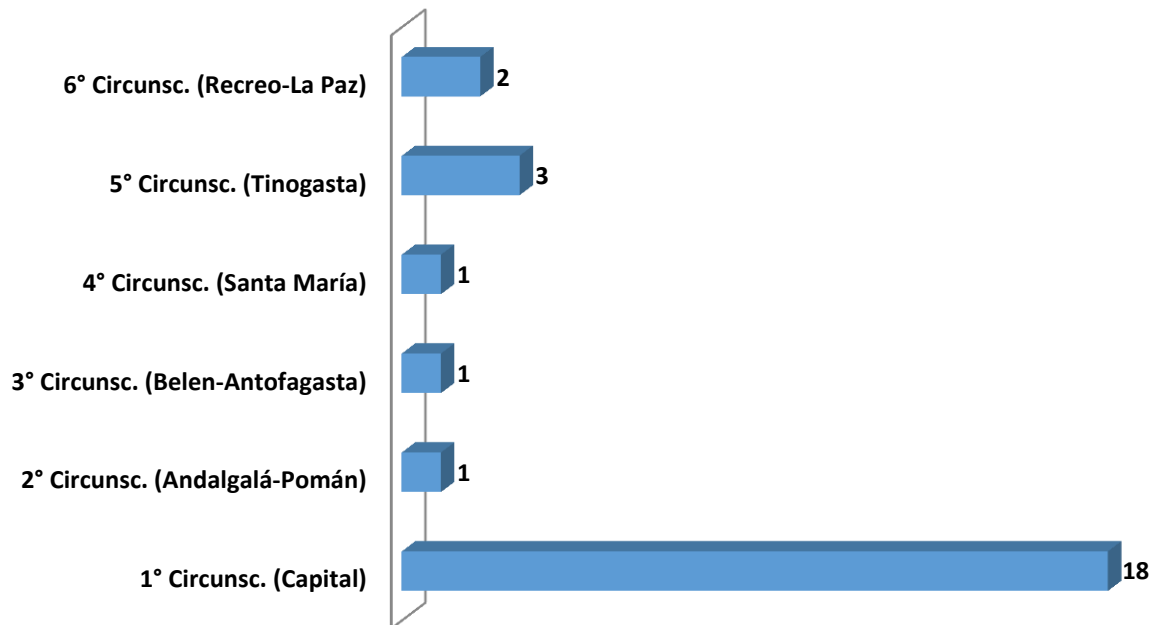


En este grafico se puede ver el total de acciones realizadas para efectivizar las Audiencias y los Debates durante el transcurso del año 2025.



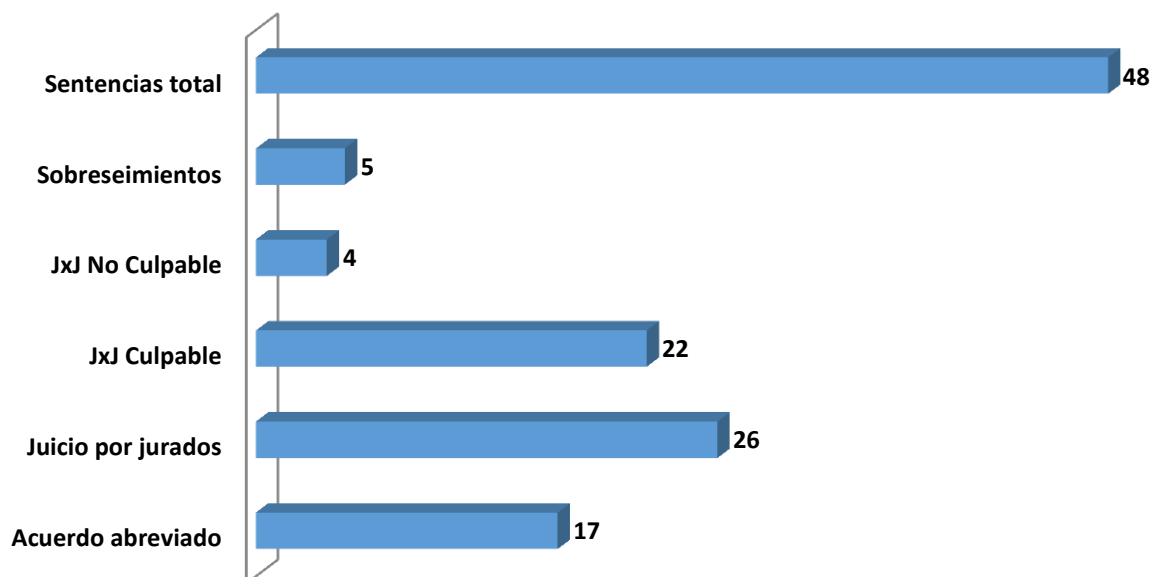
En el siguiente grafico se muestra en detalle, discriminando por Circunscripción (del interior de la provincia) el total de Entrevistas realizadas a Potenciales Jurados.

ENTREVISTAS A POTENCIALES JURADOS - JUICIOS - 2025



En el grafico siguiente se observan procesos resultados en la Oficina de Gestión de Audiencias durante el año 2025.

SENTENCIAS - 2025

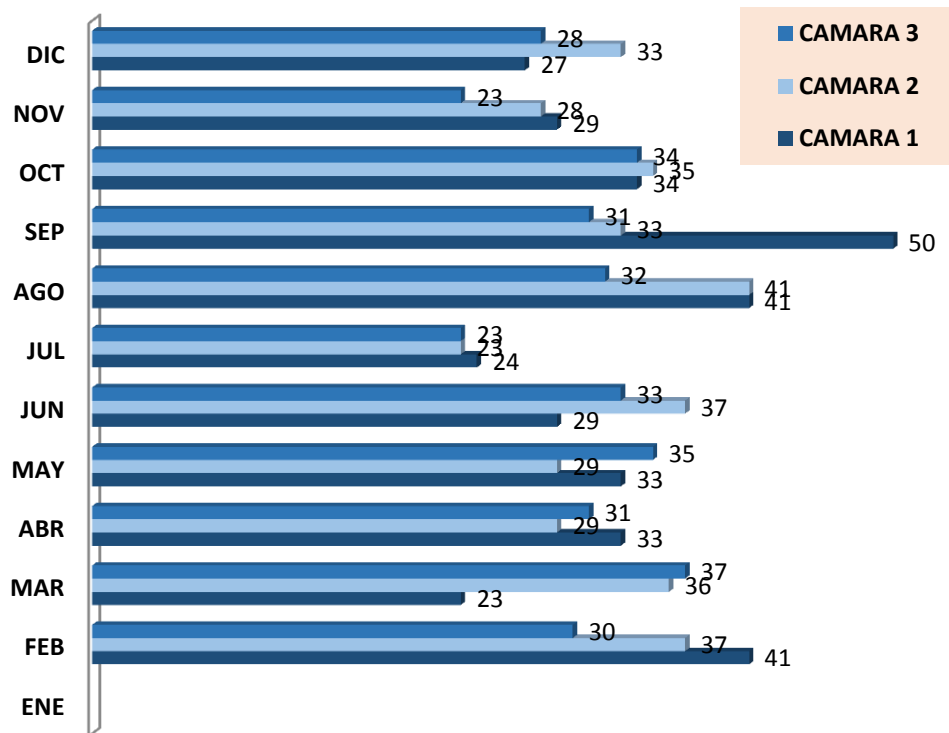


CAMARAS

CAMARA DE APELACION EN LO CIVIL, COMERCIAL, DEL TRABAJO, MINAS, MENORES Y FAMILIA

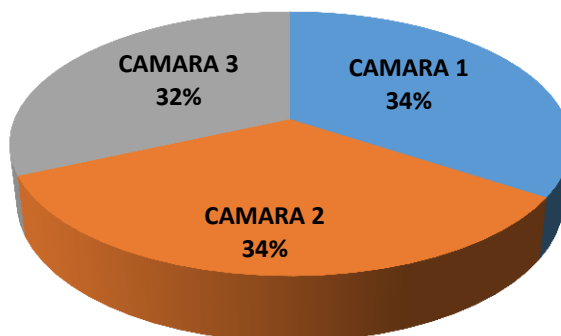
En este grafico se puede observar la cantidad de Causas Ingresadas correspondientes a cada Cámara y detallando mes a mes durante el año 2025.

CAUSAS INGRESADAS - 2025

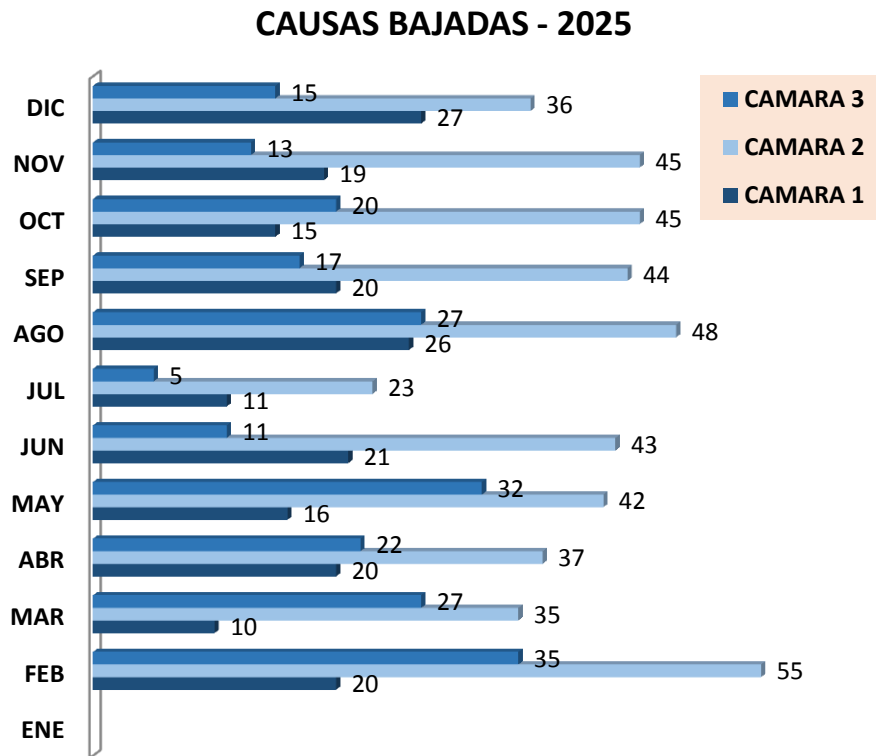


En el siguiente grafico se observa el porcentaje que corresponde a las Causas Ingresadas a cada una de las Cámaras durante el año 2025.

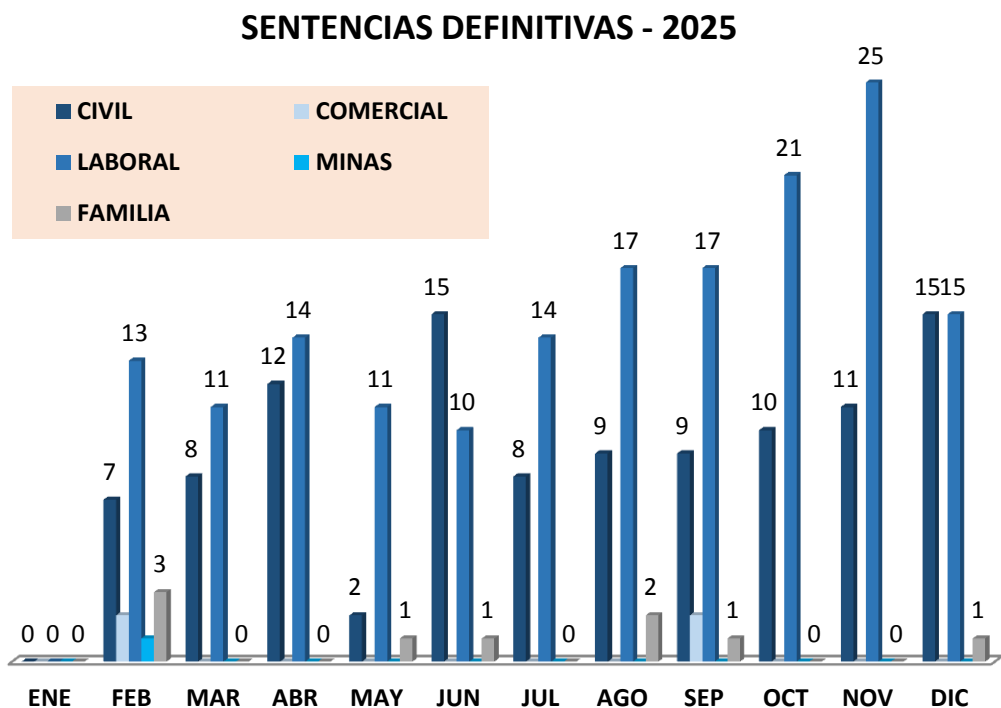
TOTAL DE CAUSAS INGRESADAS - 2025



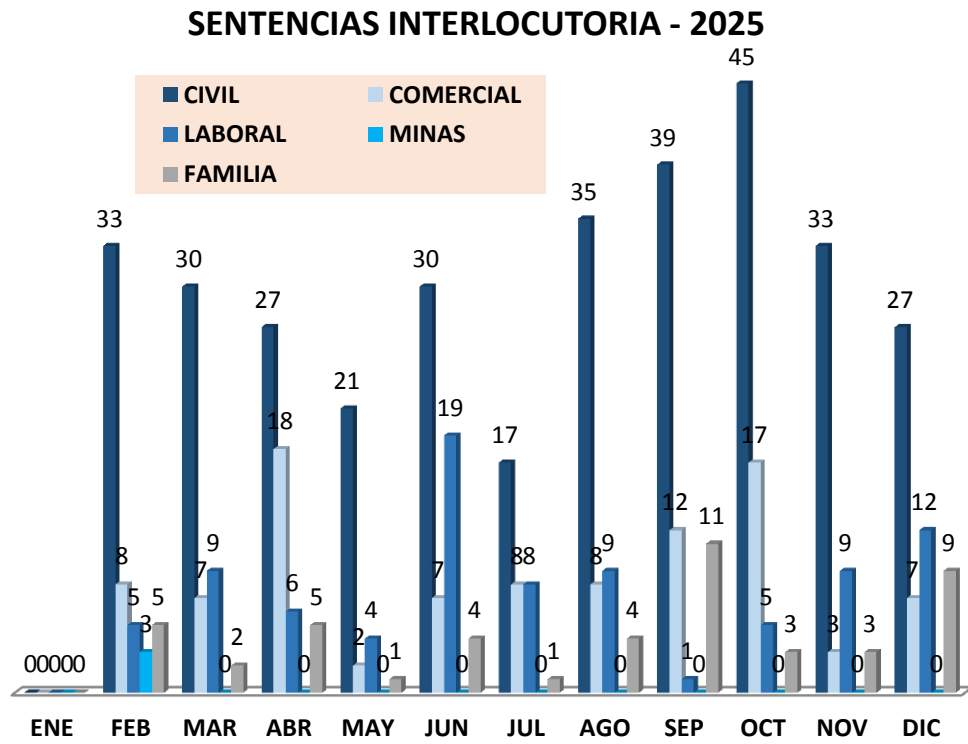
A continuación se muestra el detalle del movimiento de las Causas de cada Cámara durante el año 2025 discriminando mes a mes.



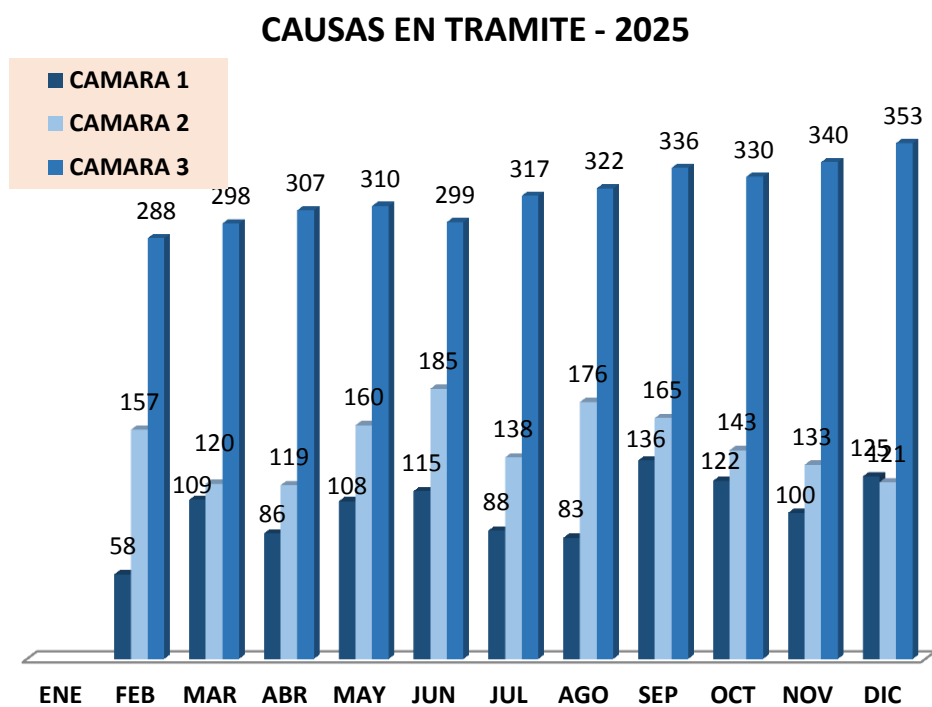
En el siguiente grafico se pueden apreciar la cantidad de Sentencias Definitivas emitidas a los distintos fueros durante el año 2025, identificando cantidades por mes.



En el siguiente grafico se pueden apreciar la cantidad de Sentencias Interlocutorias emitidas a los distintos fueros durante el año 2025, identificando cantidades por mes.

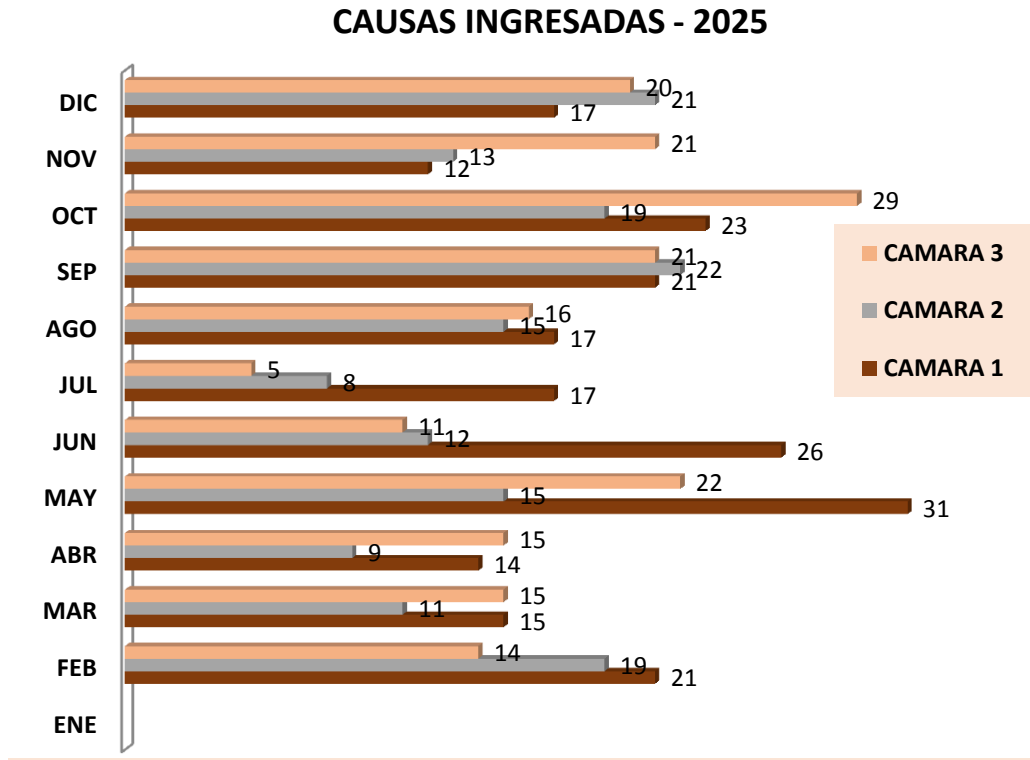


El presente grafico muestra las Causas en Tramite durante el año 2025 de cada una de las Cámaras, discriminadas mes a mes.

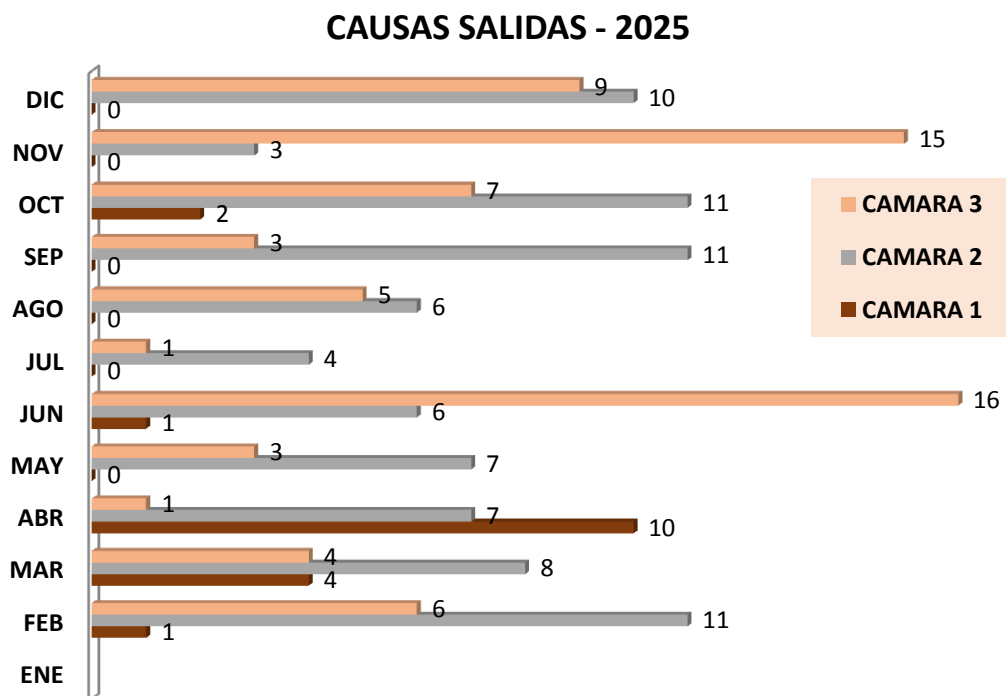


CAMARA DE SENTENCIA EN LO CRIMINAL

En el siguiente gráfico se observa la cantidad de Ingreso de Causas en los meses del año 2025, en cada una de las Cámaras de Sentencias en lo Criminal.

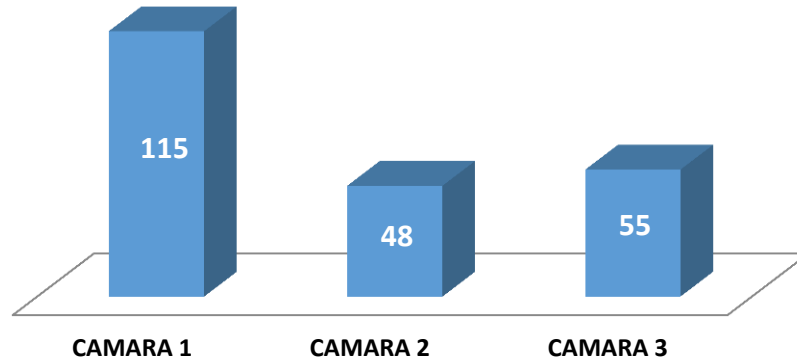


Este gráfico nos muestra el movimiento de las Causas de las tres Cámaras durante el año 2025, mes a mes.

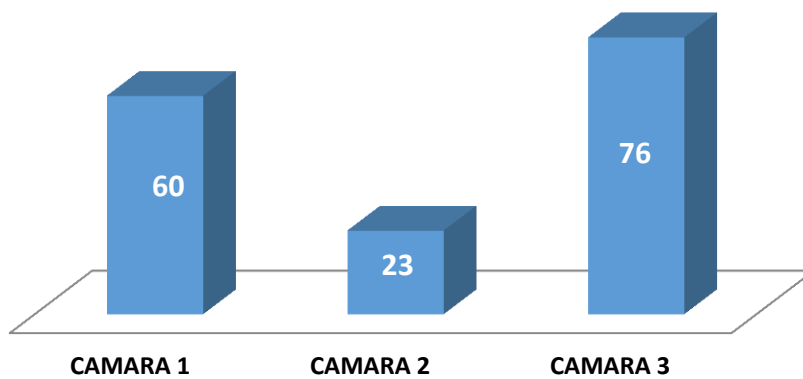


En los gráficos que tenemos a continuación permiten observar la cantidad de Sentencias emitidas por cada una de las Cámaras durante todo el año, en primer lugar el total de Sentencias y luego el total de Interlocutorios.

TOTAL SENTENCIAS - 2025

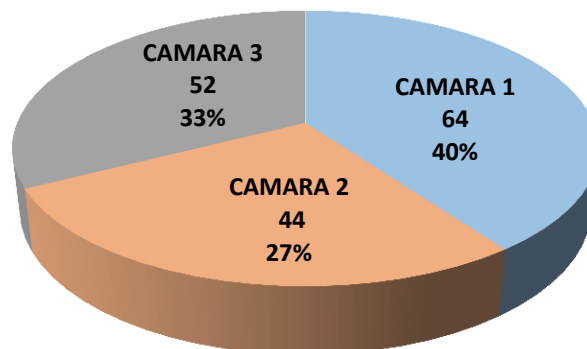


TOTAL AUTOINTERLOCUTORIOS - 2025



El siguiente gráfico permite ver el total de debates concretados durante el año 2025, identificando cada una de las cámaras y compara sus porcentajes.

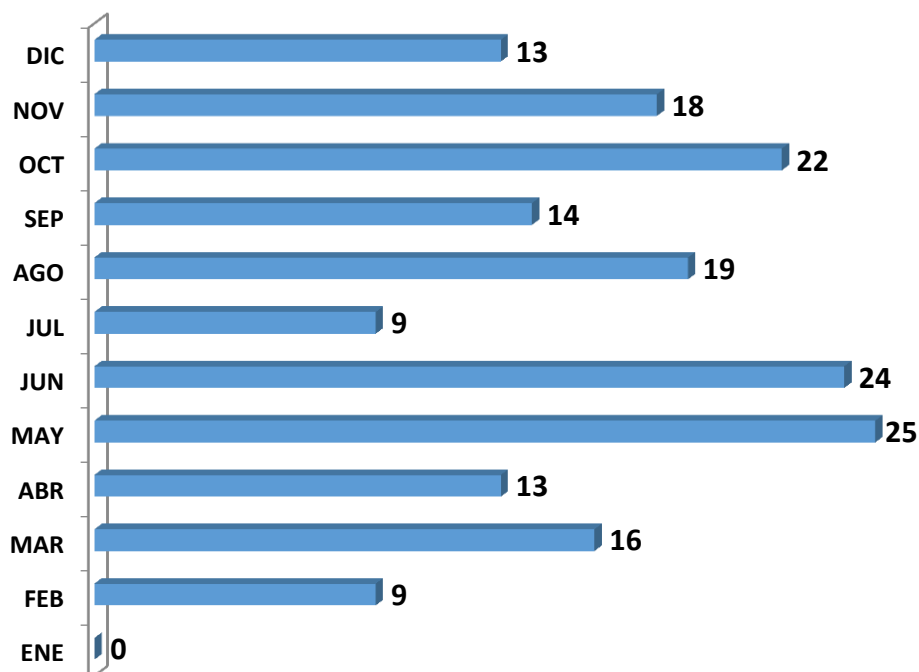
TOTAL DEBATES CONCRETADOS - 2025



CAMARA DE APELACION EN LO PENAL Y DE EXHORTOS

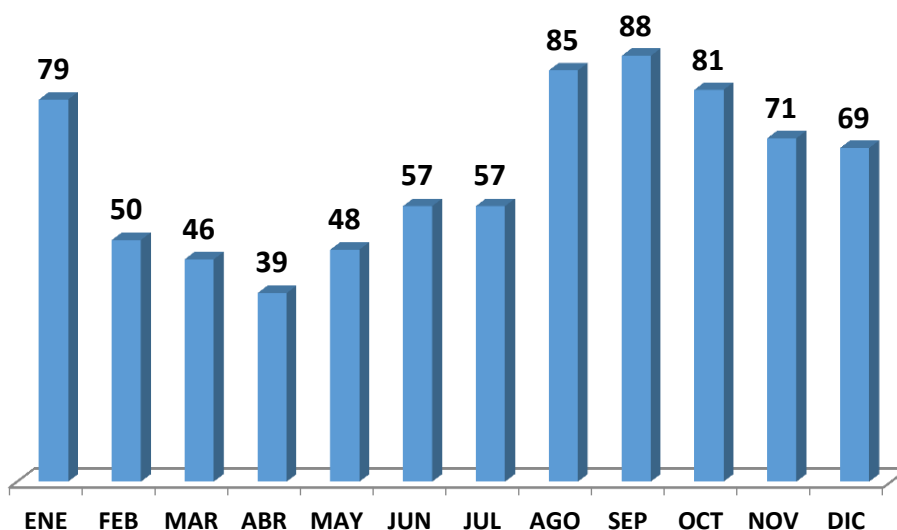
En el siguiente grafico se puede observar el Ingreso de Expedientes durante el año 2025 detallando mes a mes.

EXPEDIENTES INGRESADOS - 2025



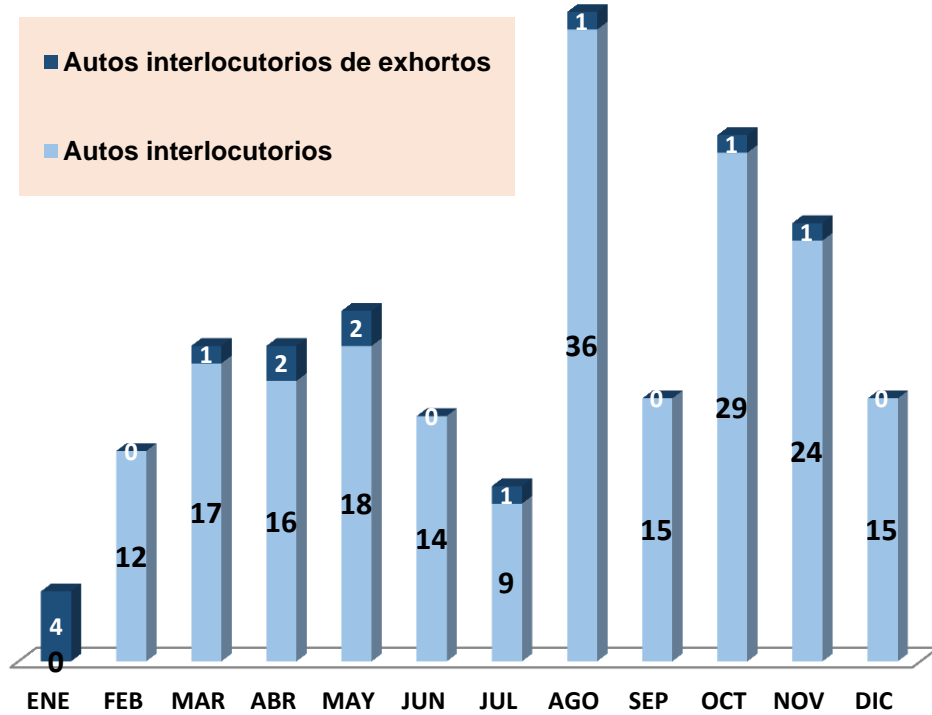
En el siguiente grafico se observa el detalle de las cantidades discriminadas mes a mes de los Expedientes en Trámite en la Cámara de Apelación en lo Penal

EXPEDIENTES EN TRAMITE - 2025



A continuación el grafico muestra la cantidad total de Autor interlocutorios y los autos interlocutorios de Exhortos por mes durante el año 2025.

AUTOS INTERLOCUTORIOS - 2025

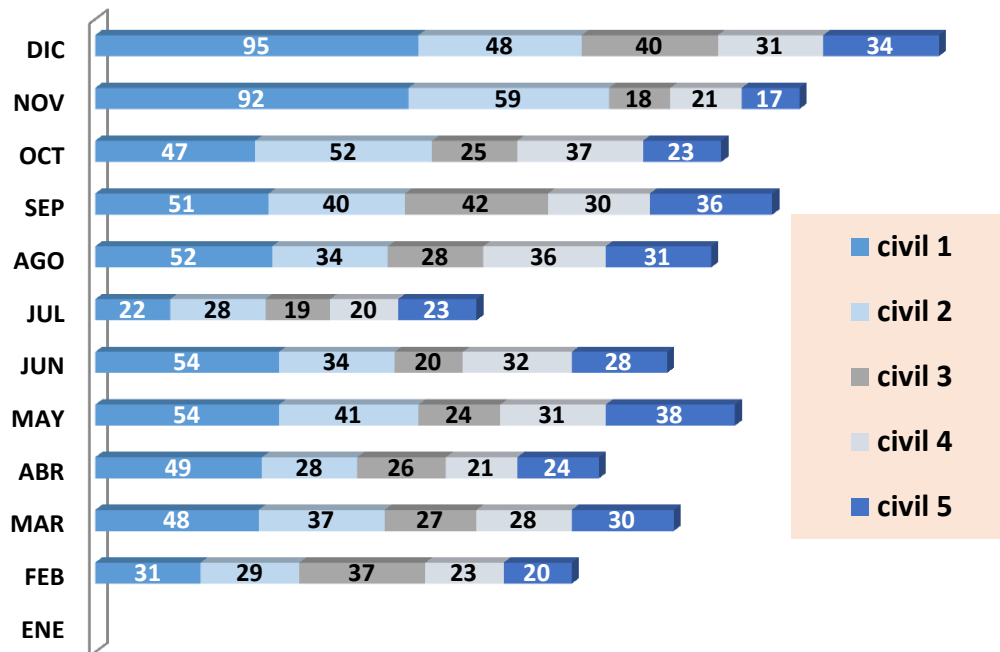


JUZGADOS DE PRIMERA INSTANCIAS

JUZGADOS CIVILES

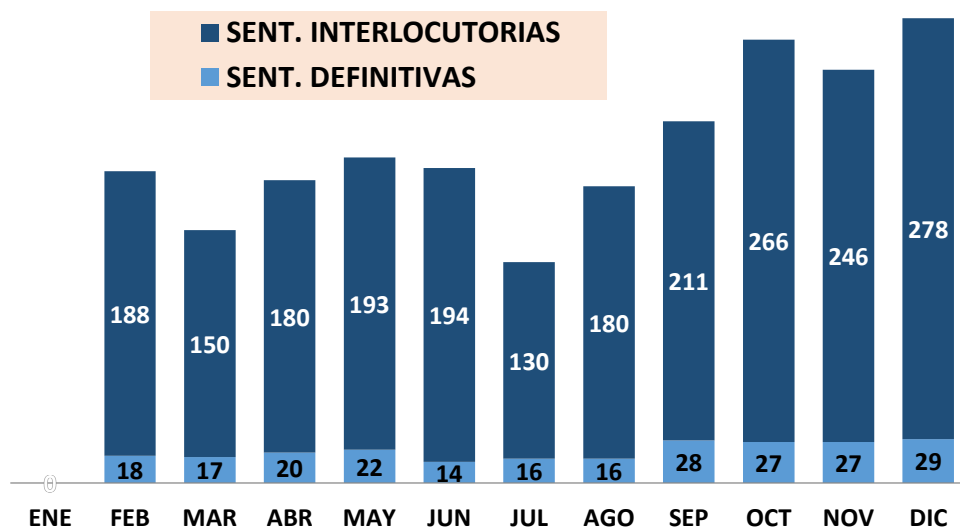
A continuación el gráfico nos muestra la cantidad de Causas Ingresadas durante el año 2025 identificando a cada uno de los Juzgados Civiles y detallado por mes.

CAUSAS INGRESADAS - 2025



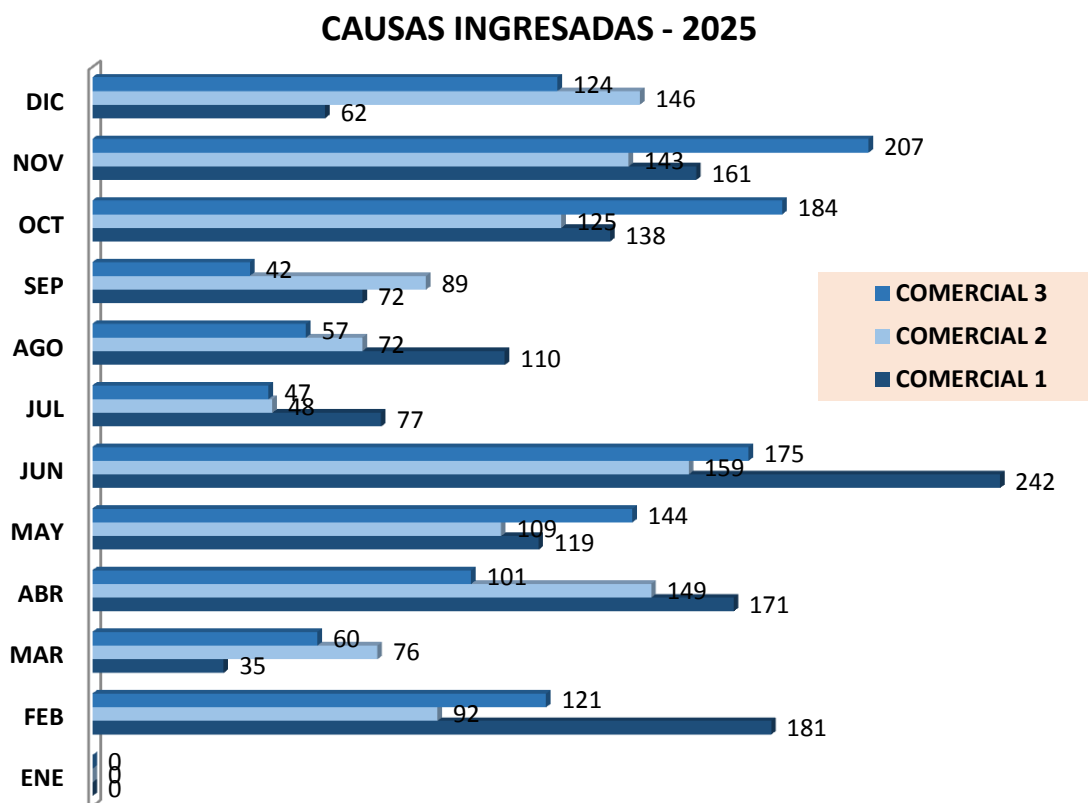
En el siguiente gráfico se presenta el detalle de las Sentencias emitidas desde enero hasta diciembre del año 2025, distinguiendo las Sentencias Interlocutorias de las Sentencias Definitivas.

SENTENCIAS - 2025

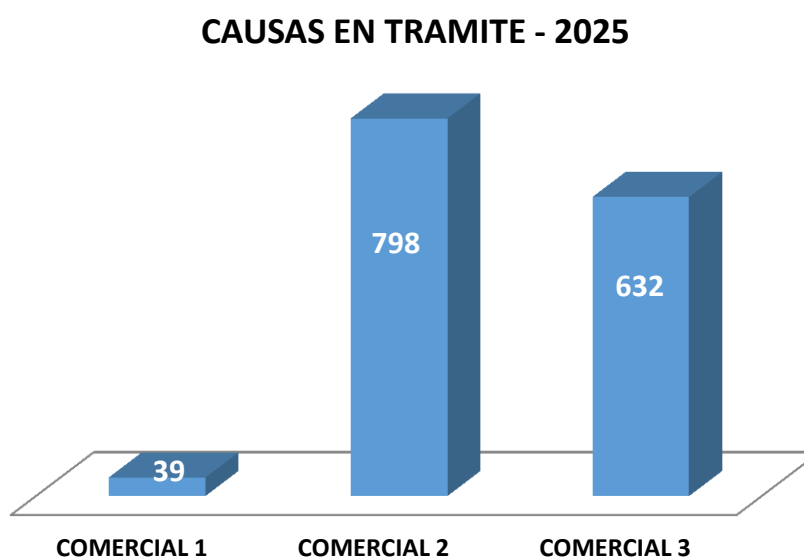


JUZGADO COMERCIAL Y DE EJECUCION

En el siguiente grafico se muestra el volumen de Causas Ingresadas desde el mes de enero hasta diciembre del año 2025 detallando los ingresos por cada Juzgado Comercial, mes a mes.

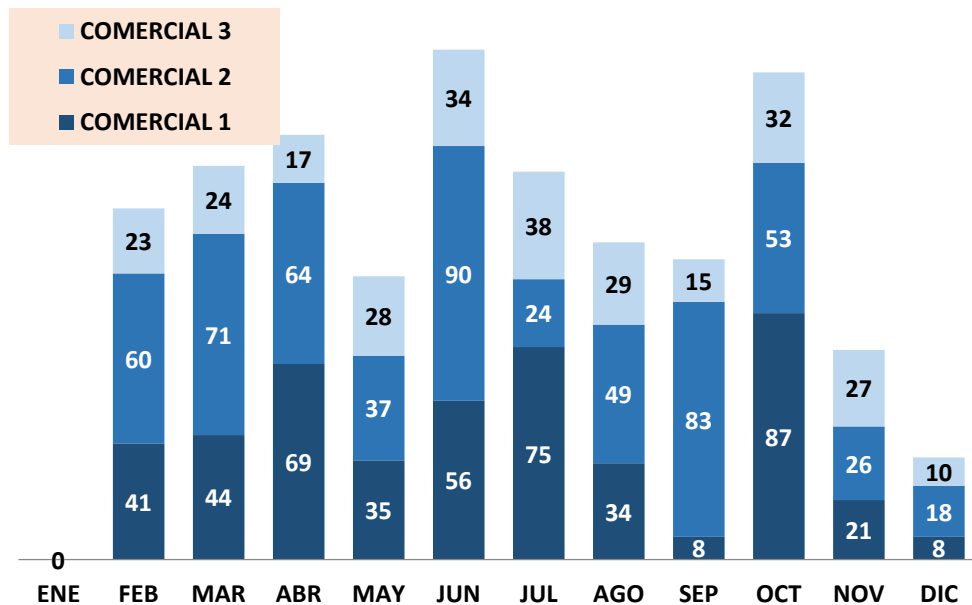


En este grafico se observa el total de Causas en Trámite de los tres Juzgados Comerciales en el año 2025.



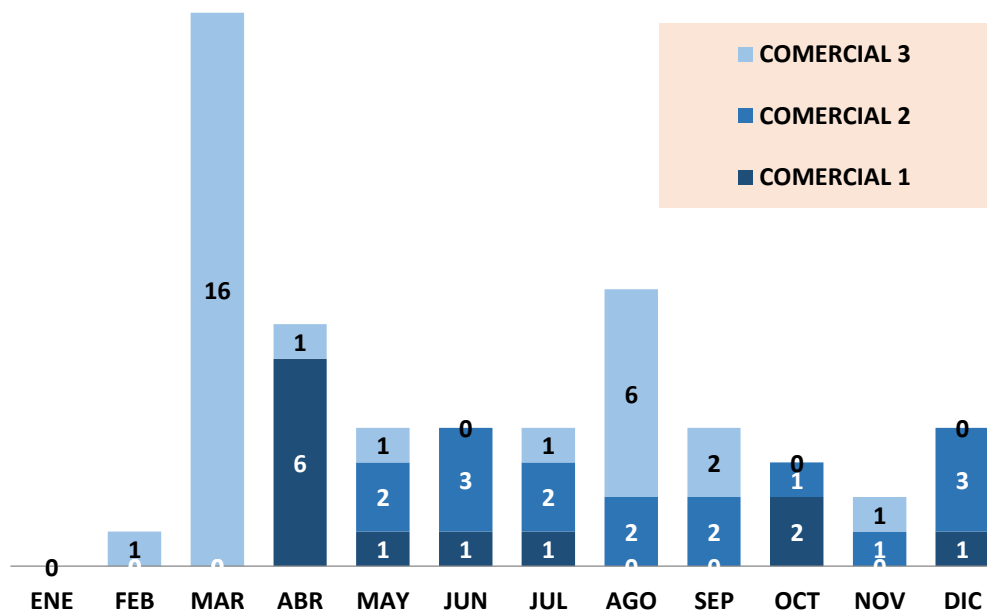
En el presente grafico se muestra el total de Sentencias Interlocutorias mensualmente reflejando la producción de los tres Juzgados Comerciales y de Ejecución.

SENTENCIAS INTERLOCUTORIAS - 2025



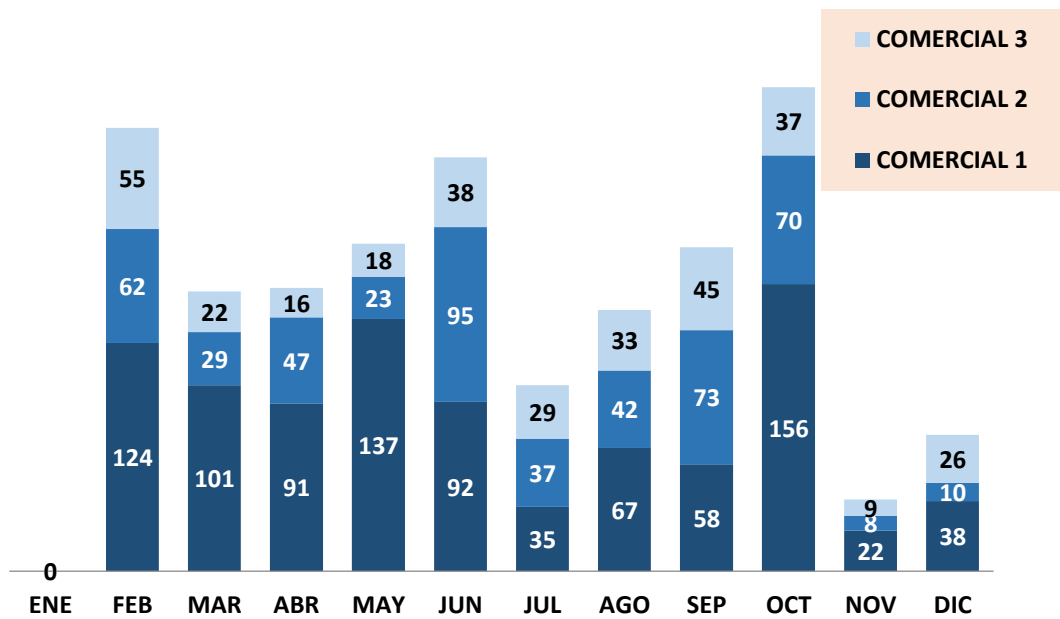
En el presente grafico se muestra el total de Sentencias Definitivas por mes de los tres Juzgados Comerciales y de Ejecución, durante el año 2025.

SENTENCIAS DEFINITIVAS - 2025



En el presente grafico se muestra el total de Sentencias de Trance y remate discriminadas por mes, durante el año 2025 de los tres Juzgados Comerciales y de Ejecución.

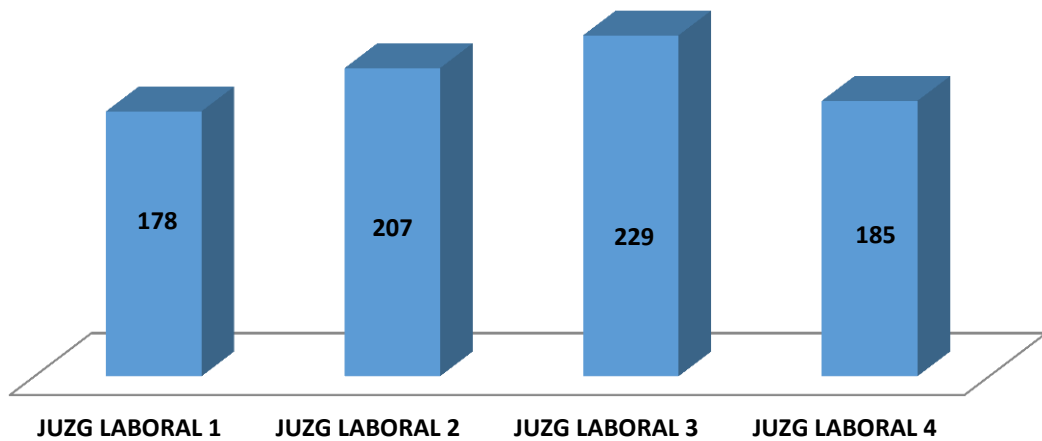
SENTENCIAS DE TRANCE Y REMATE - 2025



JUZGADOS DE TRABAJO

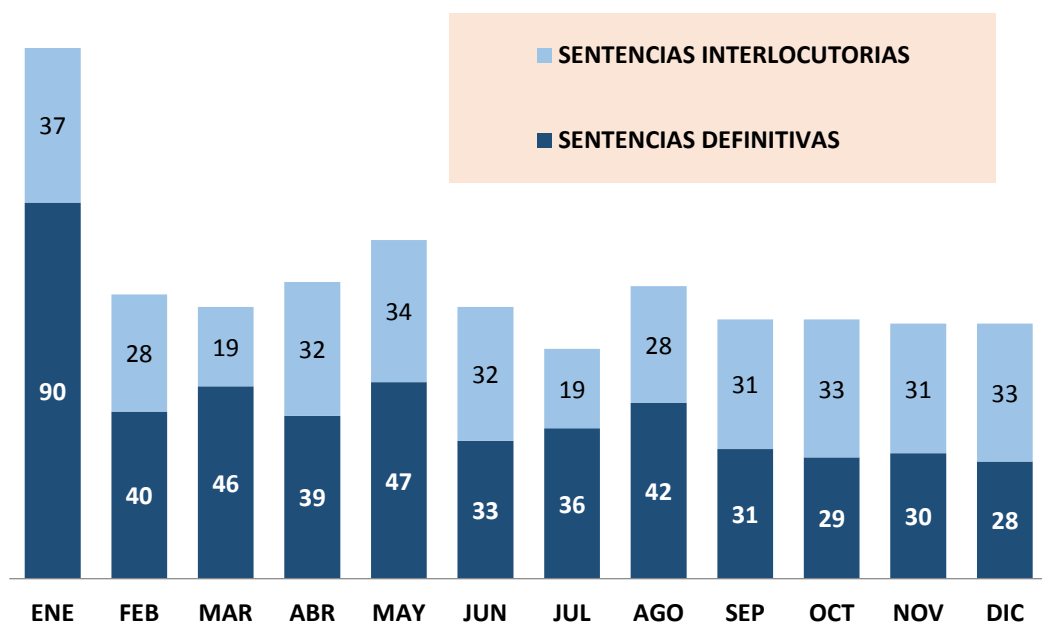
El siguiente grafico muestra el total de Causas que Ingresaron en los cuatro Juzgados Laborales durante el año 2025.

TOTAL DE CAUSAS INGRESADAS - 2025



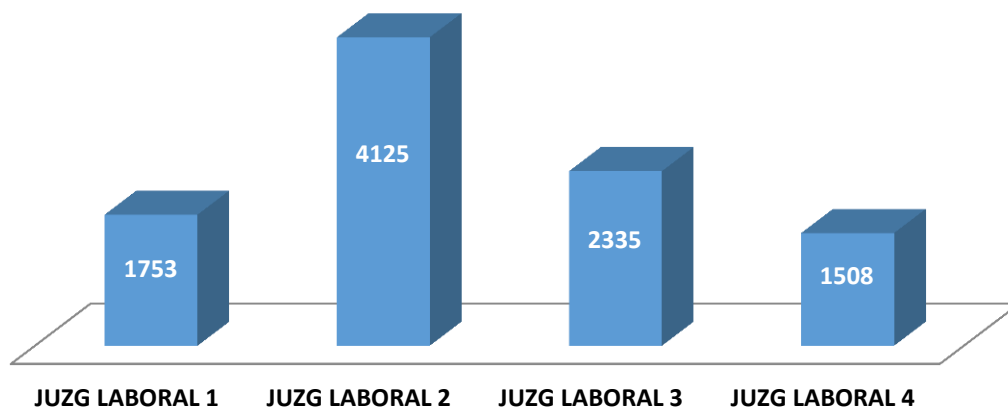
En el transcurso del periodo 2025, observamos el total de Sentencias Definitivas y Sentencias Interlocutorias identificando mes a mes.

SENTENCIAS - 2025



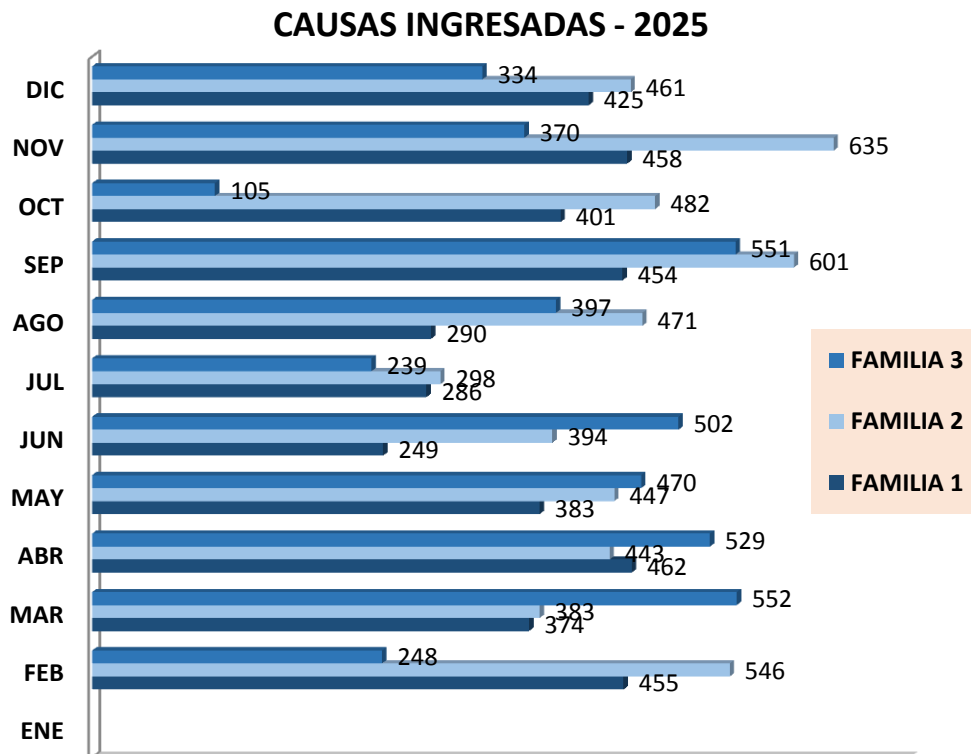
Este grafico nos permite observar el total de Causas en Trámite y comparar entre los cuatro Juzgados Laborales durante el año 2025.

CAUSAS EN TRAMITE - 2025

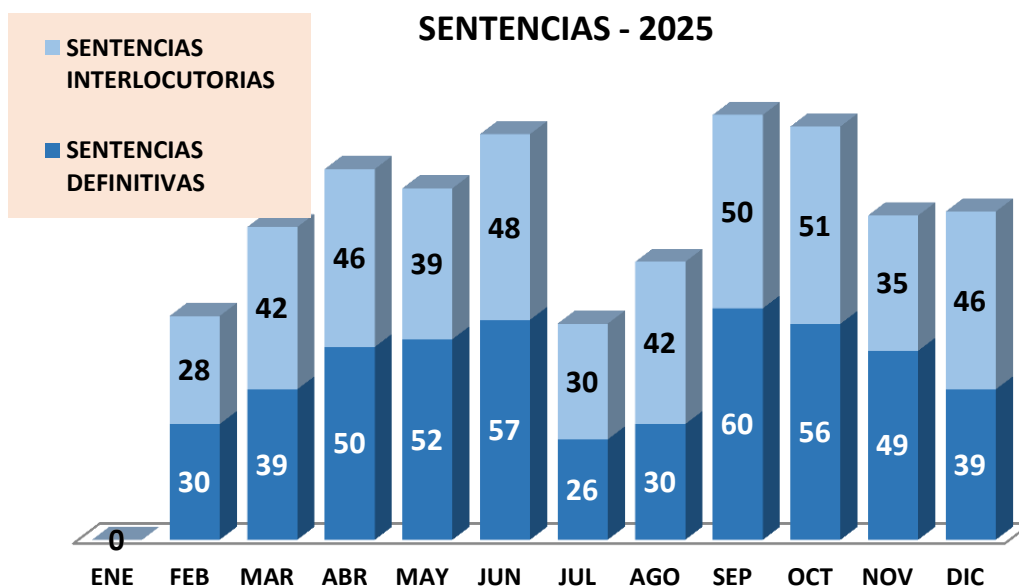


JUZGADOS DE FAMILIA

En el presente grafico se observa el Ingreso de Causas en el fuero de Familia identificando los tres Juzgados y detallando mes a mes, durante el año 2025.



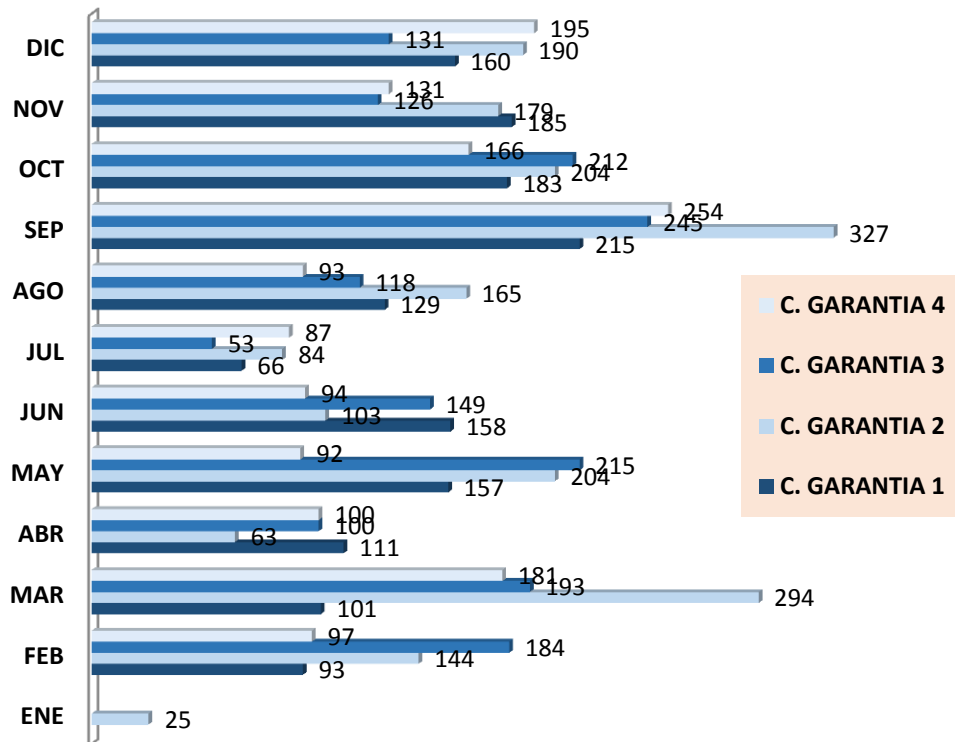
El siguiente grafico muestra el detalle de las Sentencias Interlocutorias y Sentencias Definitivas durante el periodo de enero a diciembre del año 2025 de los tres Juzgados de Familia.



JUZGADOS DE CONTROL DE GARANTIAS

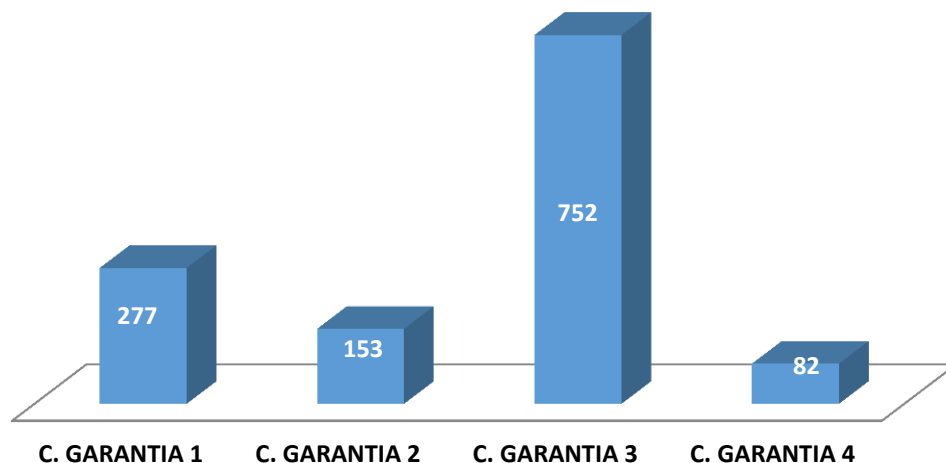
En este grafico se muestra la cantidad total de Causas Ingresadas mensualmente por cada Juzgado de Garantía durante el año 2025.

CAUSAS INGRESADAS - 2025



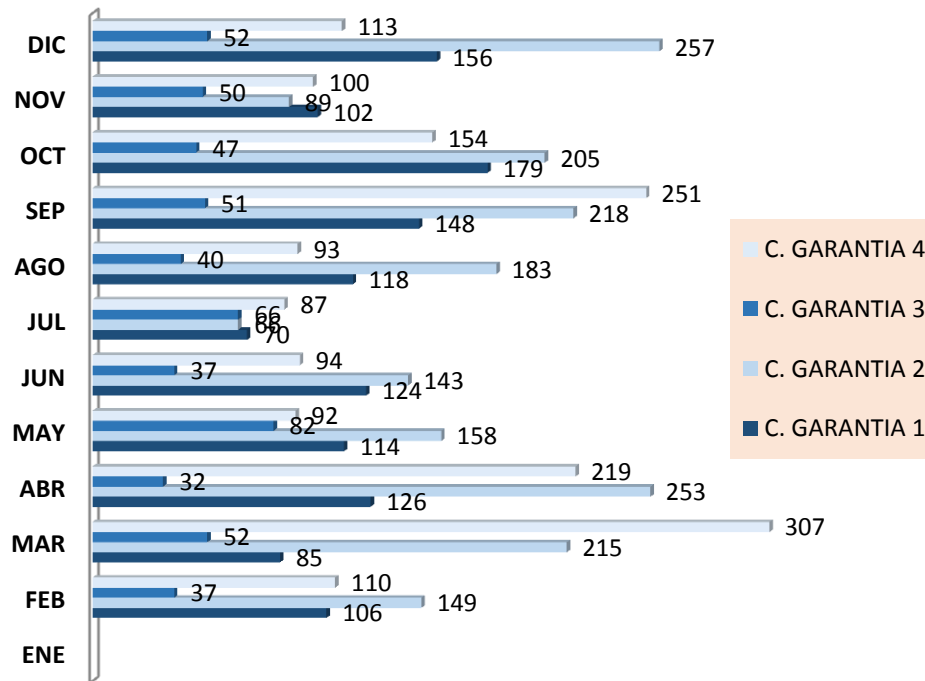
El siguiente grafico permite observar la cantidad total de Causas en Trámite por cada Juzgado de Garantía durante el año 2025.

CAUSAS EN TRAMITE - 2025



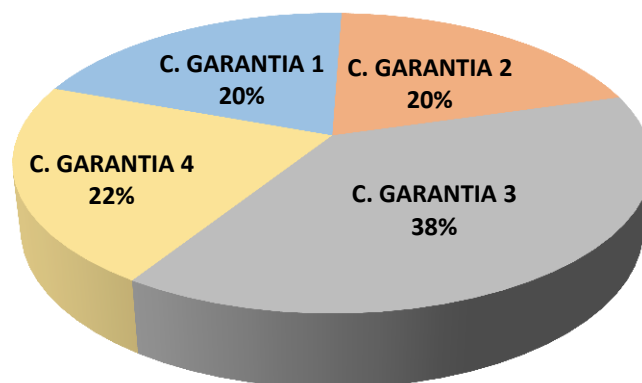
El siguiente grafico permite ver y comparar la cantidad de Causas Resueltas mensualmente por cada Juzgado de Garantía durante el año 2025.

CAUSAS RESUELTAS - 2025



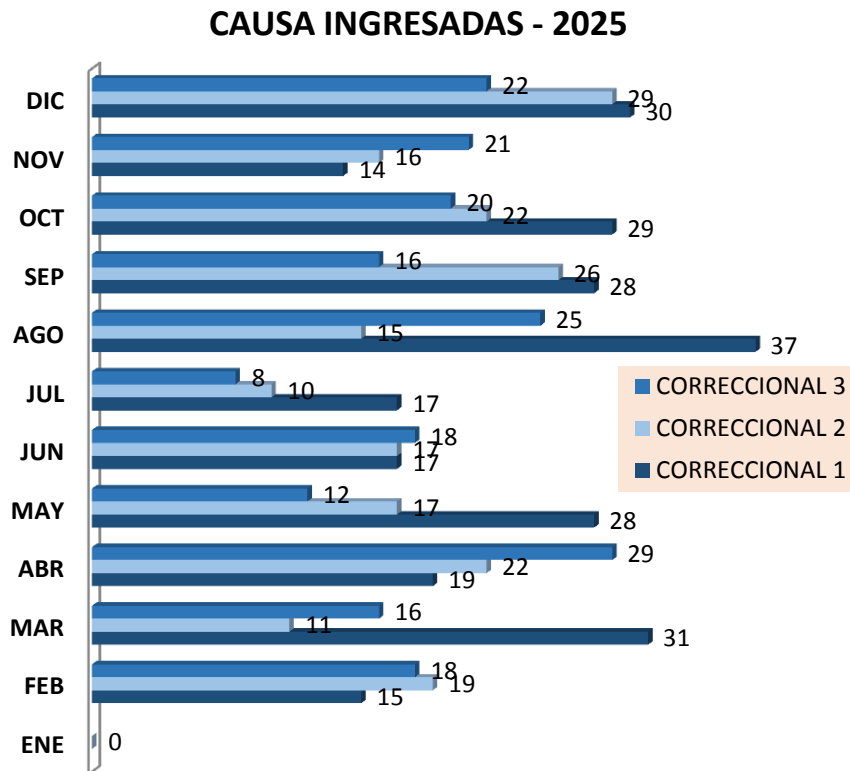
Este grafico muestra la cantidad total de Causas Elevadas a Juicio por cada Juzgado de Garantía durante el año 2025 detallando los porcentajes que representa cada Juzgado.

TOTAL ELEVACION A JUICIO - 2025

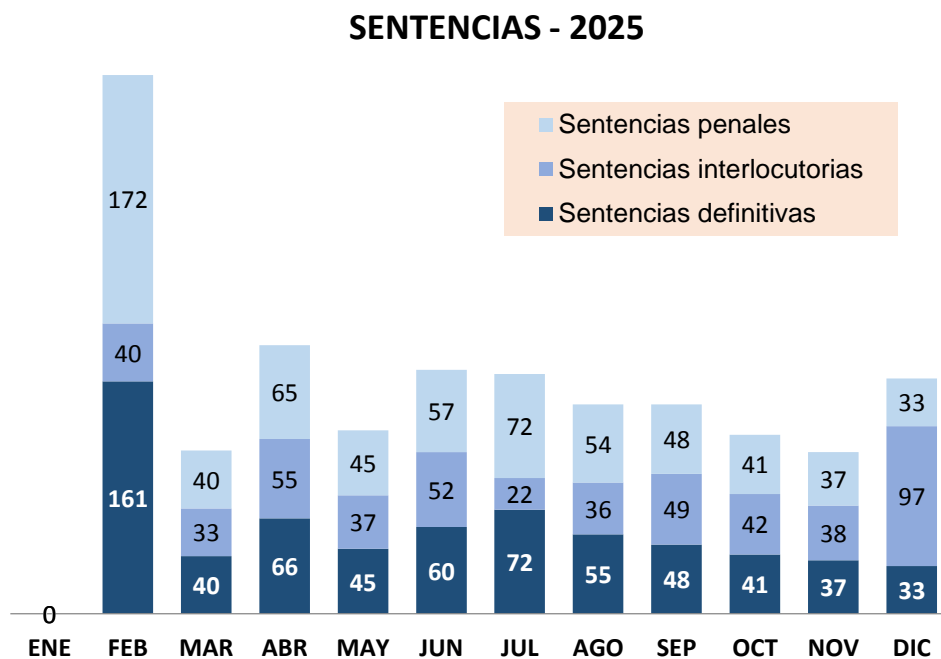


JUZGADOS CORRECCIONALES

En el siguiente grafico se observa la cantidad de Causas Ingresadas desde el mes de enero hasta diciembre del año 2025 de los tres Juzgados Correccionales.

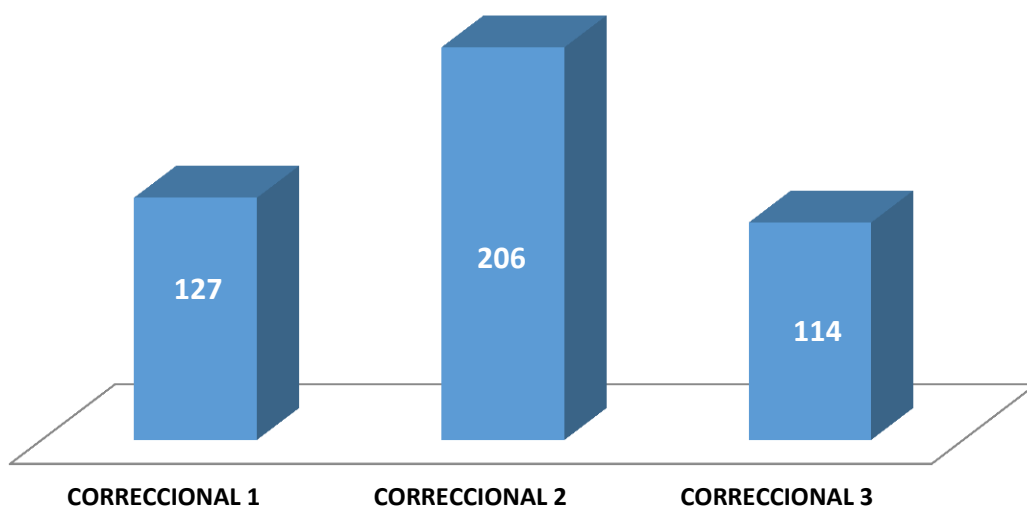


En el siguiente grafico se muestra la cantidad de Sentencias Interlocutorias, Definitivas y Penales de todos los Juzgados Correccionales durante el año 2025.



Este grafico nos permite ver la cantidad de Causas en Trámite durante el año 2025 de cada uno de los Juzgados Correccionales.

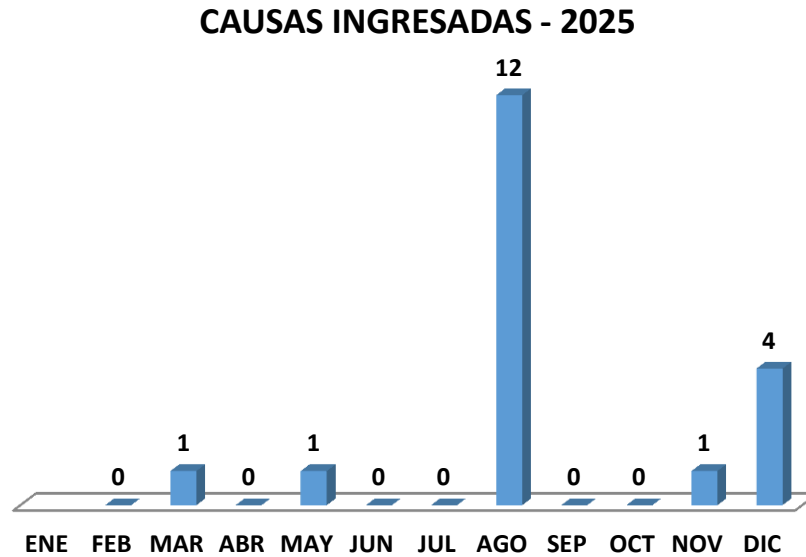
CAUSAS EN TRAMITE - 2025



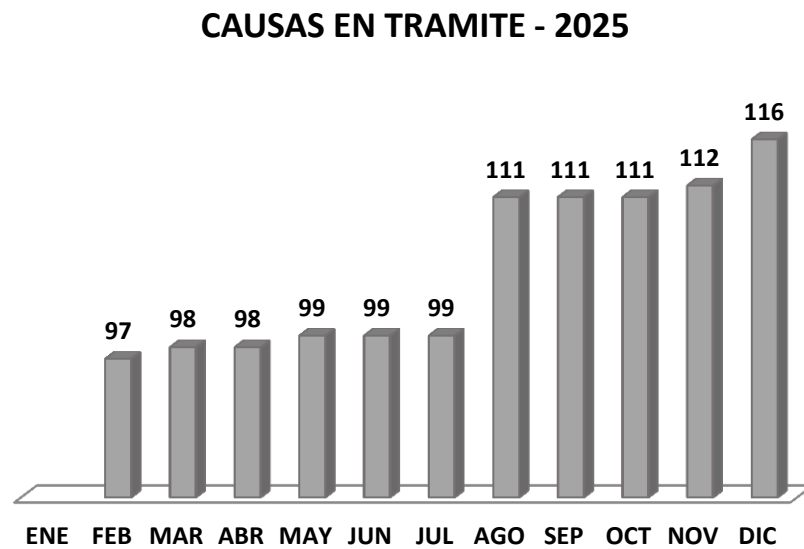
JUZGADO ELECTORAL Y DE MINAS

JUZGADO ELECTORAL

En el siguiente grafico nos muestra la cantidad de Causas Ingresadas desde el mes de enero hasta diciembre del año 2025 del Juzgado Electoral.

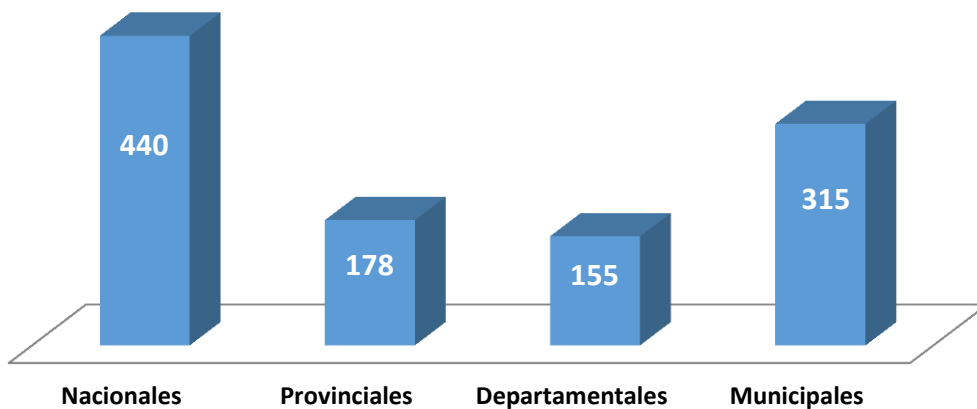


Este grafico nos permite ver la cantidad de Causas en Trámite durante todo el año 2025 del Juzgado Electoral.



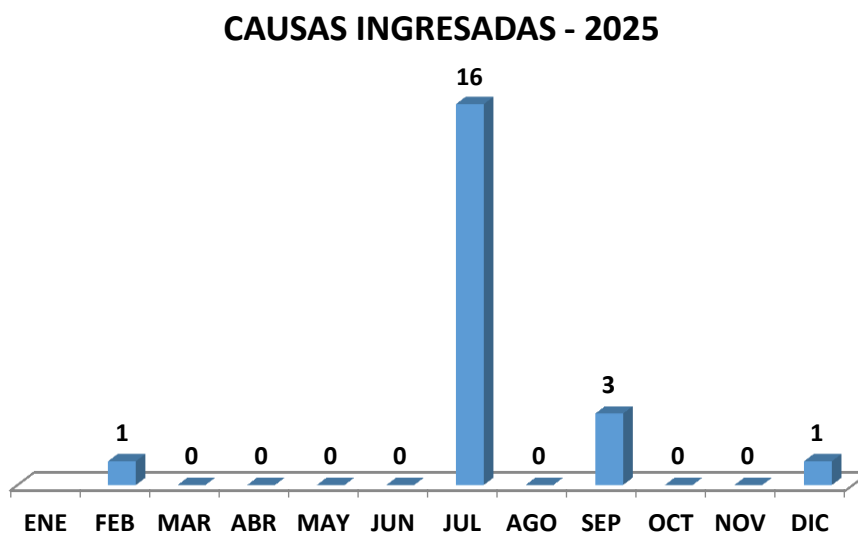
El presente grafico muestra la cantidad total de Partidos Políticos según sus características durante todo el año 2025 presentados en el Juzgado Electoral.

PARTIDOS POLITICOS

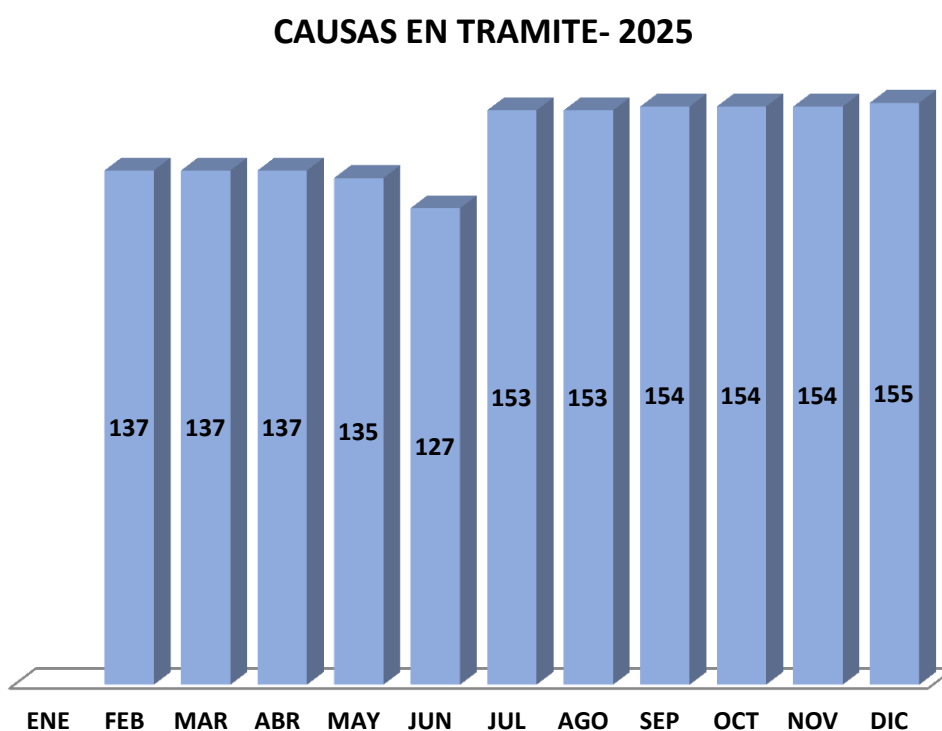


JUZGADO DE MINAS

En el siguiente grafico se puede ver la cantidad de Causas Ingresadas durante todo el año 2025 en el Juzgado de Minas.



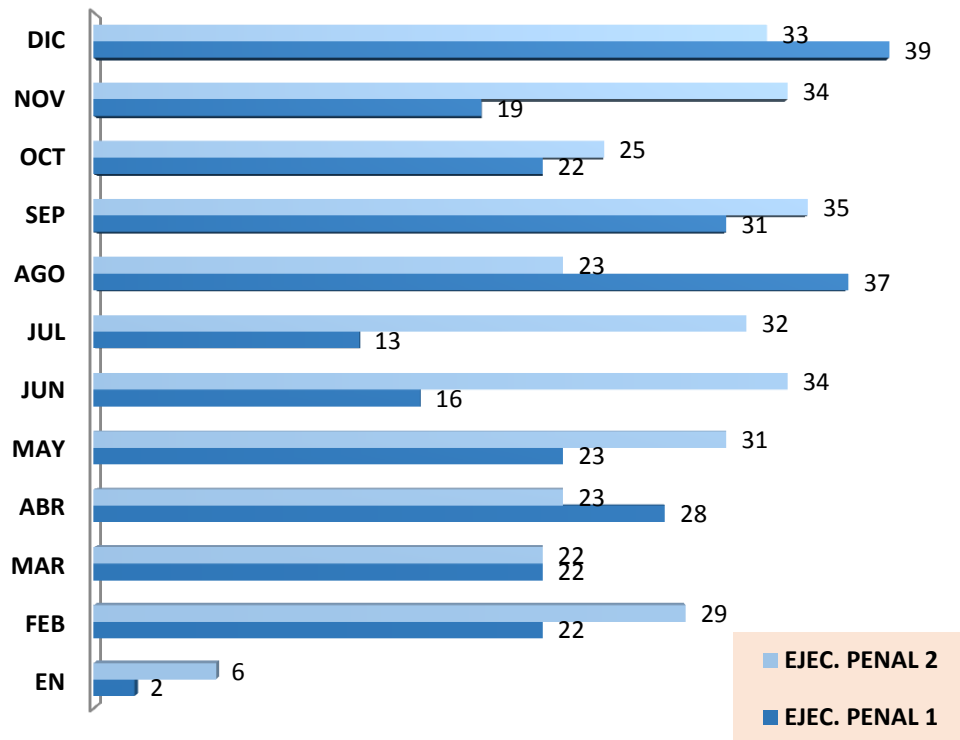
El siguiente grafico permite observar el total de Causas en Trámite durante todo el año 2025 en el Juzgado de Minas, discriminados por mes.



JUZGADOS DE EJECUCION PENAL

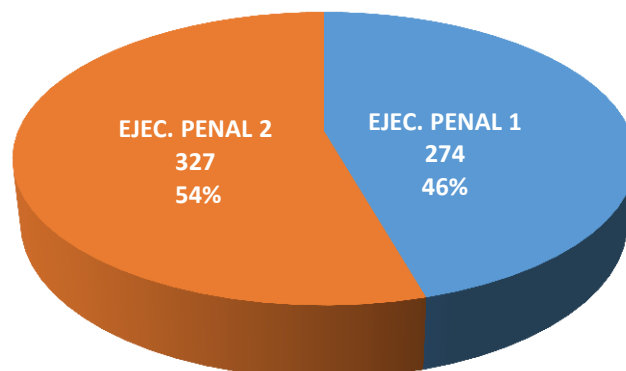
En el siguiente grafico se observa la cantidad de Causas Ingresadas desde el mes de enero hasta diciembre del año 2025 de cada uno de los Juzgados de Ejecución Penal.

CAUSAS INGRESADAS - 2025



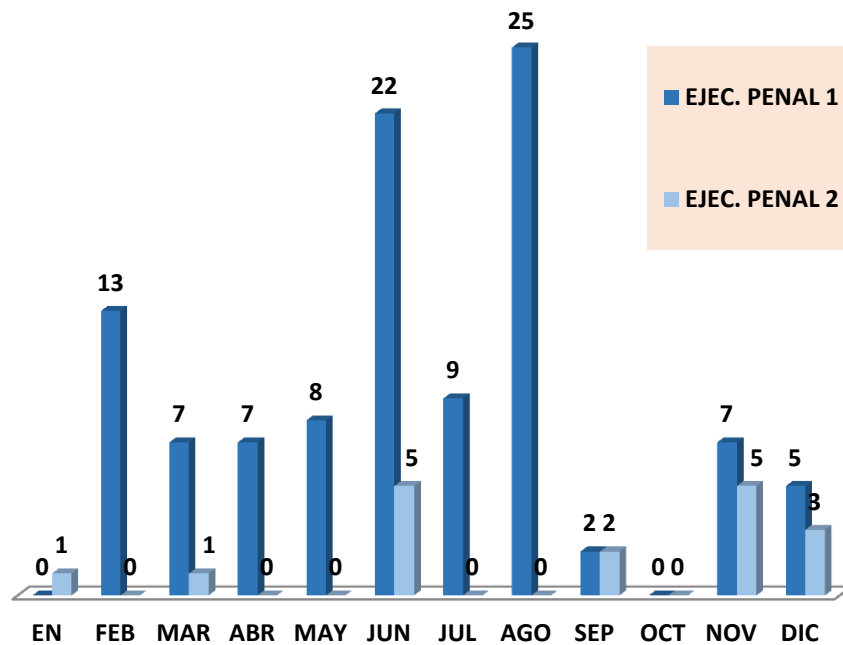
En el siguiente grafico se observa la cantidad de Causas Ingresadas expresadas en porcentajes de los Juzgados de Ejecución Penal.

TOTAL CAUSAS INGRESADAS - 2025



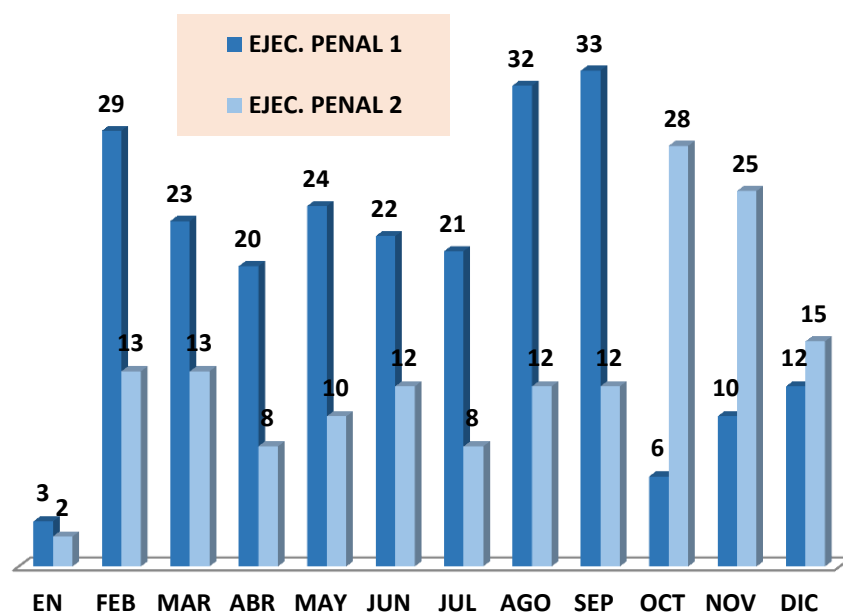
El presente grafico muestra la cantidad de Sentencias Definitivas de cada uno de los Juzgados de Ejecución Penal durante el año 2025, discriminando por mes.

SENTENCIAS DEFINITIVAS - 2025



El presente grafico permite observar la cantidad de Autos Interlocutorios de cada uno de los Juzgados de Ejecución Penal durante el año 2025, detallado por mes.

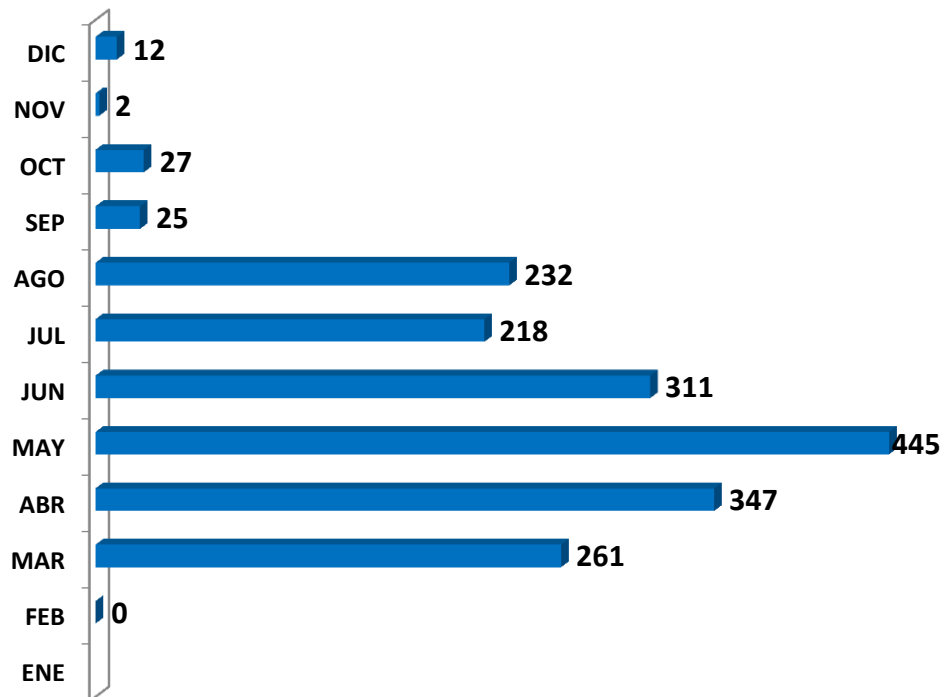
AUTO INTERLOCUTORIOS - 2025



JUZGADO DE EJECUCION FISCAL

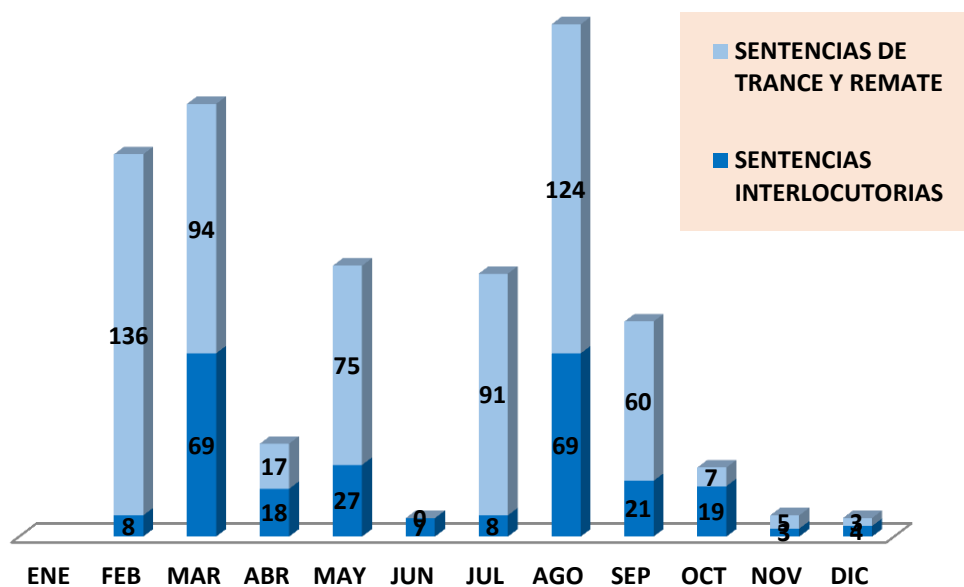
En el siguiente grafico se observa la cantidad de Causas Ingresadas desde el mes de enero hasta diciembre del año 2025 del Juzgados de Ejecución Fiscal.

CAUSAS INGRESADAS - 2025



El presente grafico muestra la cantidad de Sentencias del Juzgados de Ejecución Fiscal durante el año 2025, discriminando por mes.

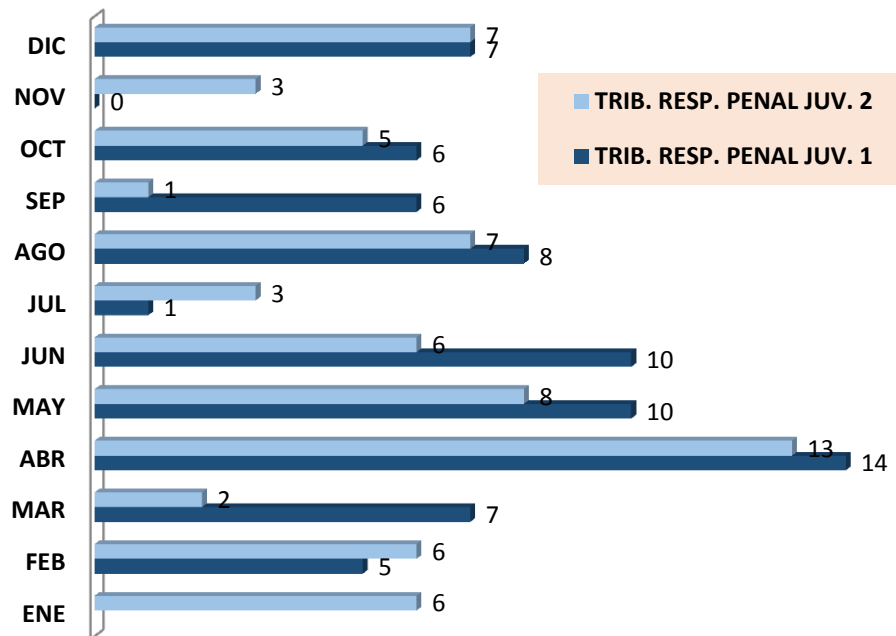
SENTENCIAS - 2025



JUZGADOS DE RESPONSABILIDAD JUVENIL

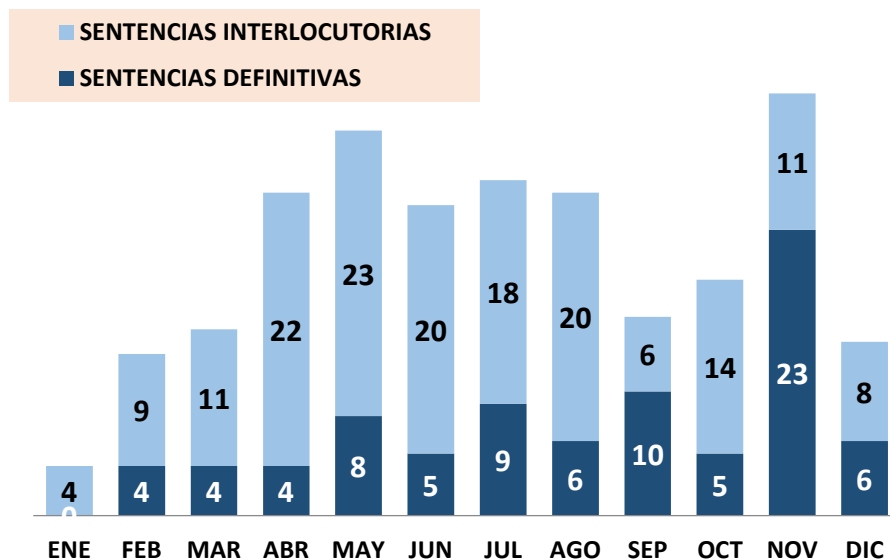
En el siguiente grafico se observa la cantidad de Causas Ingresadas desde el mes de enero hasta diciembre del año 2025 de cada uno de los Tribunales de Responsabilidad Penal Juvenil.

CAUSAS INGRESADAS - 2025



El siguiente grafico nos permite observar el total de Sentencias Interlocutoria y Sentencias Definitivas realizadas por ambos Tribunales de Responsabilidad Penal Juvenil.

SENTENCIAS - 2025

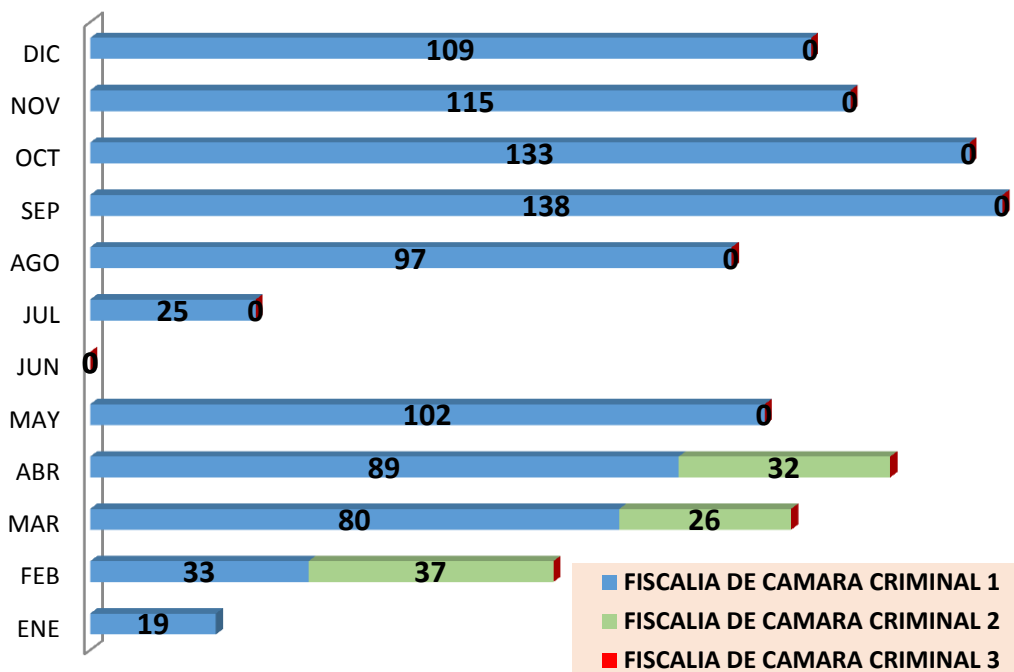


MINISTERIO PÚBLICO

FISCALIAS DE CAMARAS PENALES

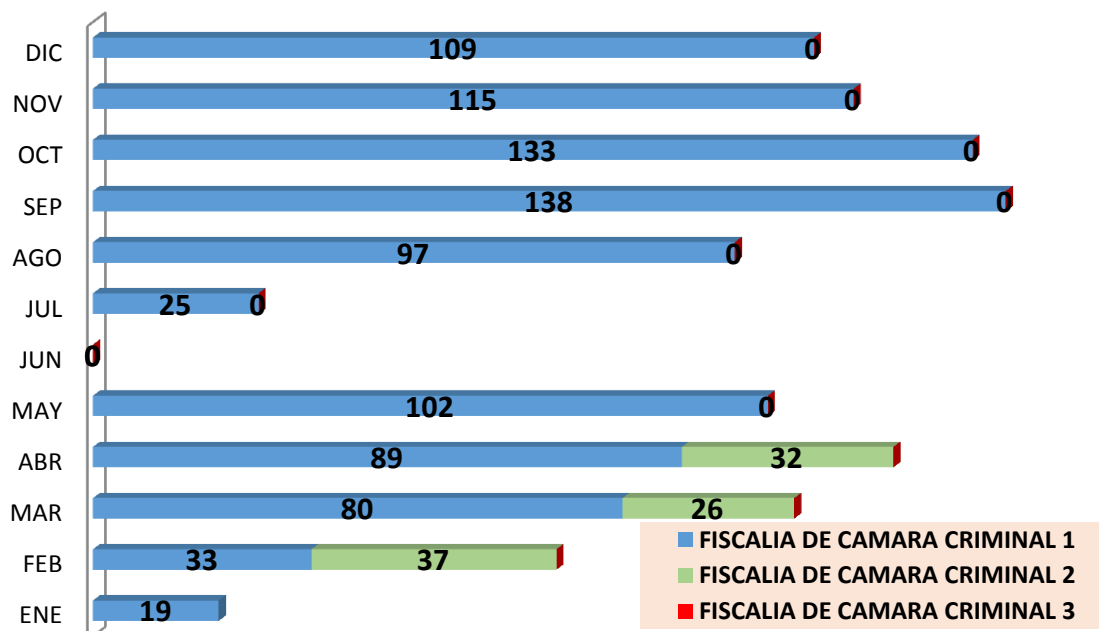
En este grafico se observa la cantidad de Causas Ingresadas durante el año 2025 detallando mes a mes.

CAUSAS INGRESADAS - 2025



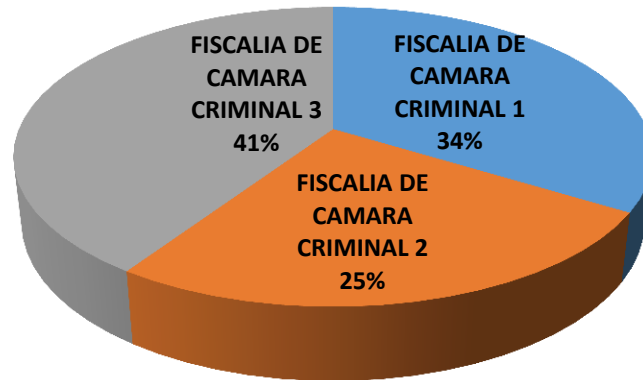
Este grafico muestra la cantidad de Causas Bajadas durante el año 2025.

CAUSAS SALIDAS - 2025



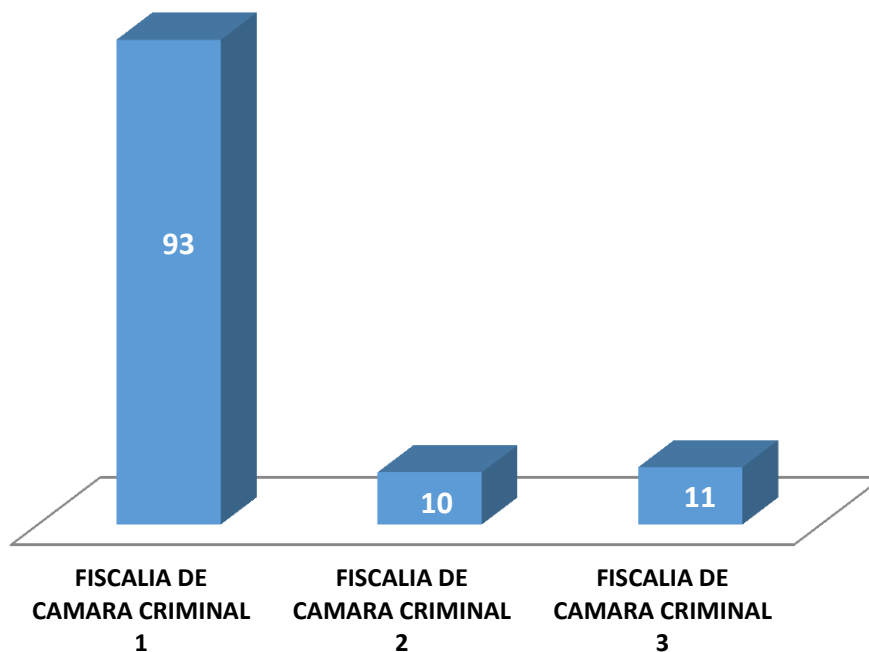
En el siguiente grafico se puede observar la cantidad total de Debates realizados por cada una de las Fiscalías de Cámara Criminal durante el año 2025.

TOTAL DE DEBATES - 2025



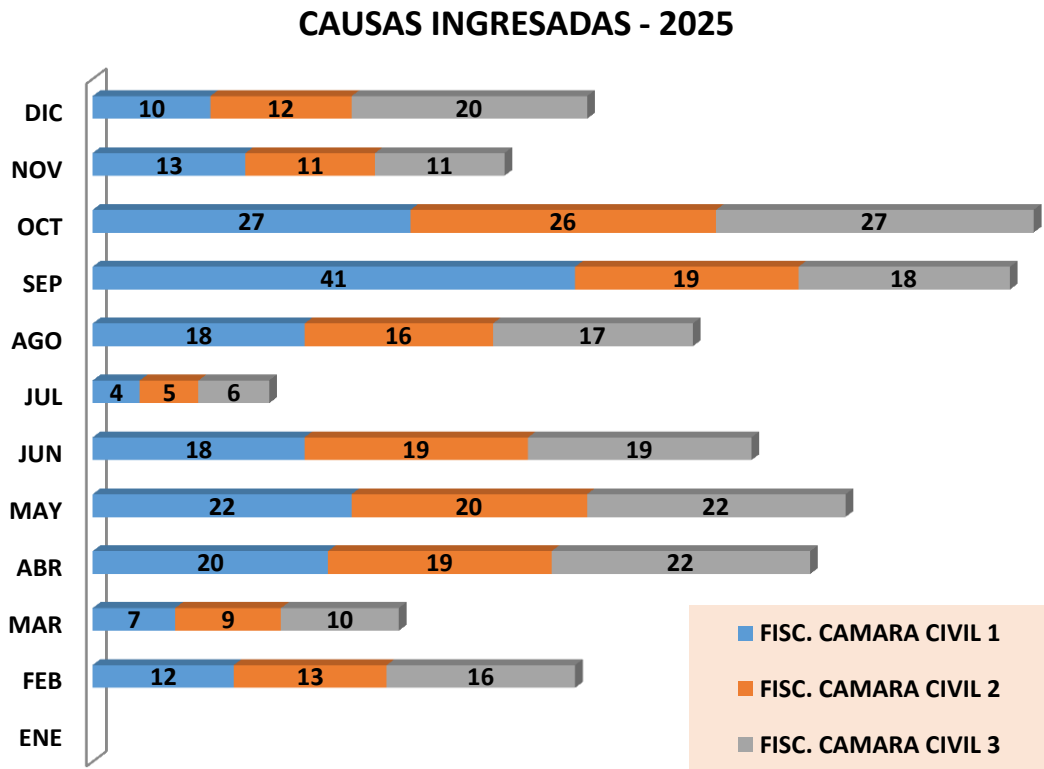
En el siguiente grafico se puede observar la cantidad total de Dictámenes realizados por cada una de las Fiscalías de Cámara Criminal durante el año 2025.

TOTAL DE DICTAMENES - 2025



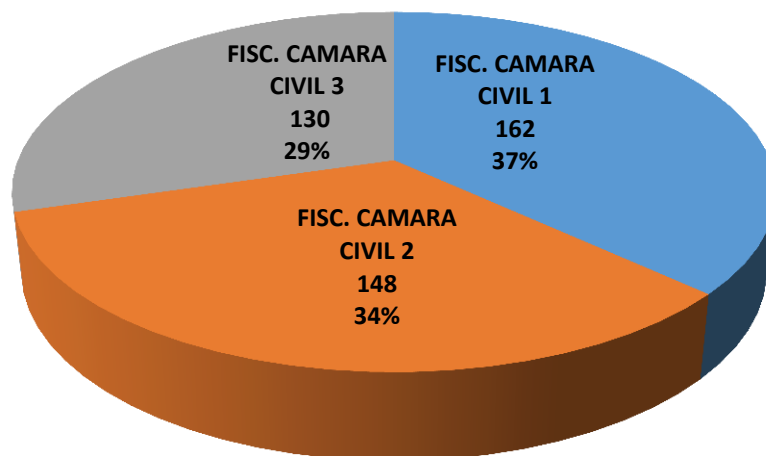
FISCALIAS DE CAMARAS CIVILES

En el siguiente grafico se muestra la cantidad de Causas Ingresadas durante el año 2025 detallado por mes.



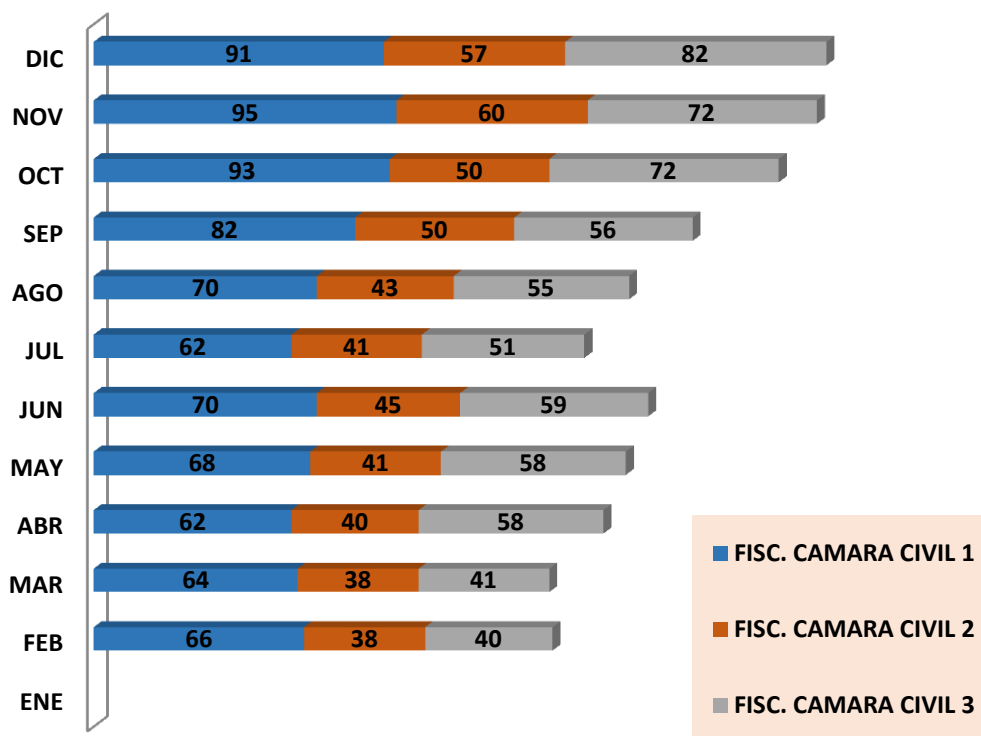
En este grafico se observa la cantidad total de Causas Dictaminadas durante el año 2025 con sus respectivos porcentajes para una mejor interpretación.

CAUSAS DICTAMINADAS - 2025



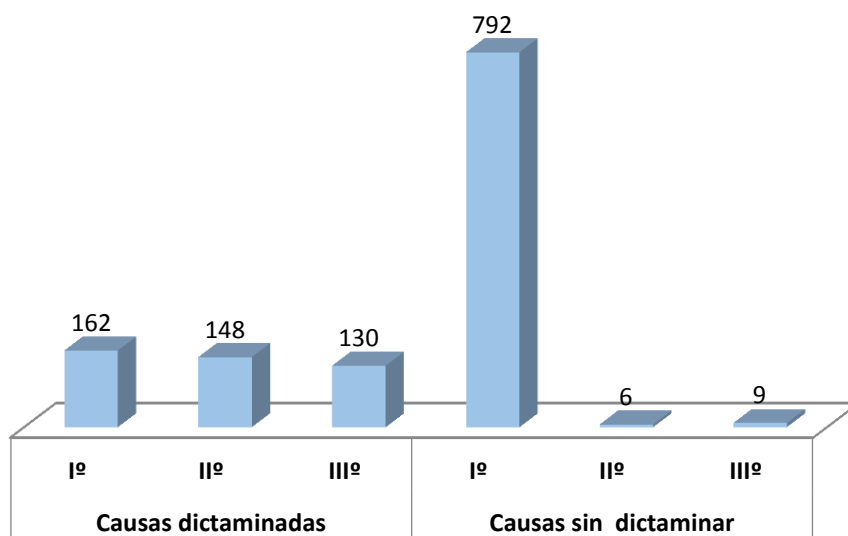
El presente grafico se muestra la cantidad de Causas Tramite durante el año 2025 detallado por mes por cada una de las Fiscalías de Cámaras Civiles.

CAUSAS EN TRAMITE - 2025



En el siguiente grafico se observa la cantidad total de Causas Dictaminadas y Causas sin Dictamen durante el año 2025.

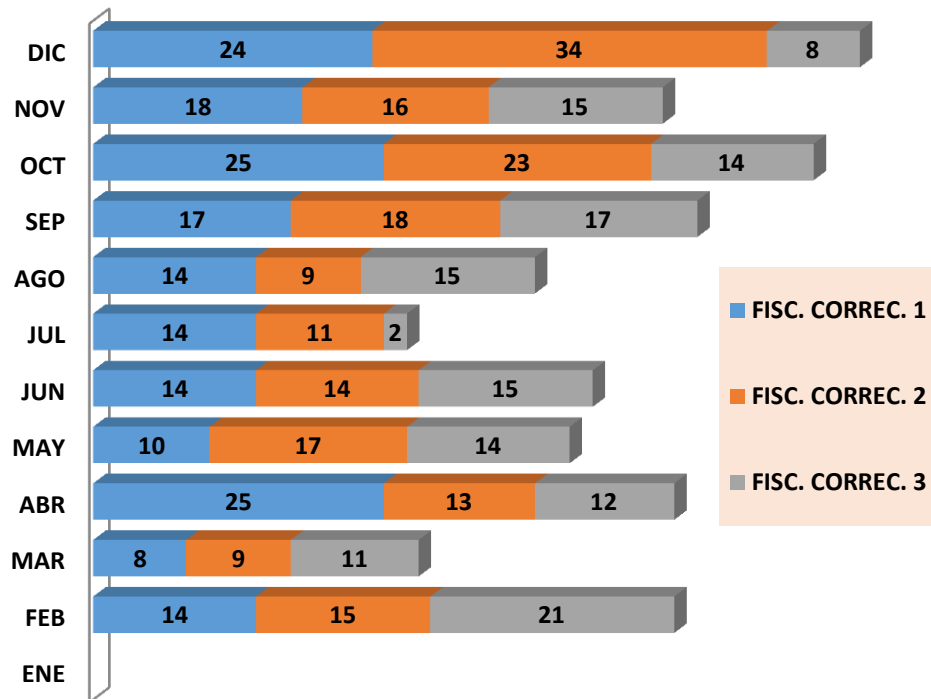
TOTAL CAUSAS CON Y SIN DICTAMEN - 2025



FISCALIAS CORECCIONALES

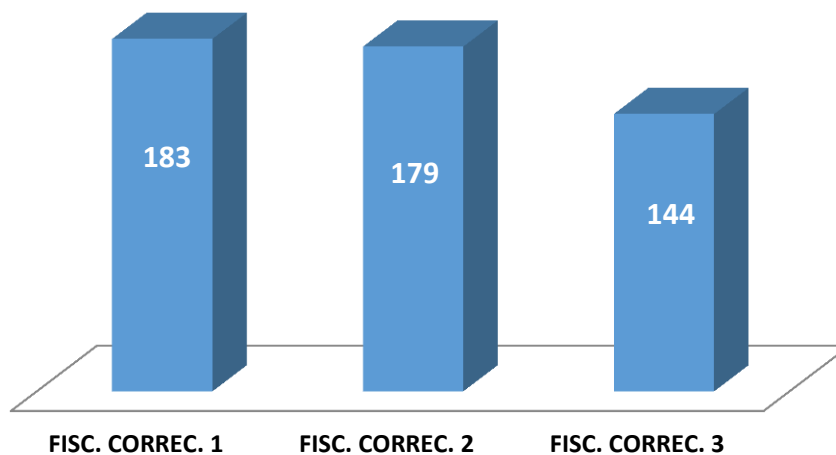
En este grafico se muestra la cantidad de Citaciones a Juicio emitidas por cada una de las Fiscalías Correccionales durante el año 2025 detallado por mes.

CITACION A JUICIO - 2025

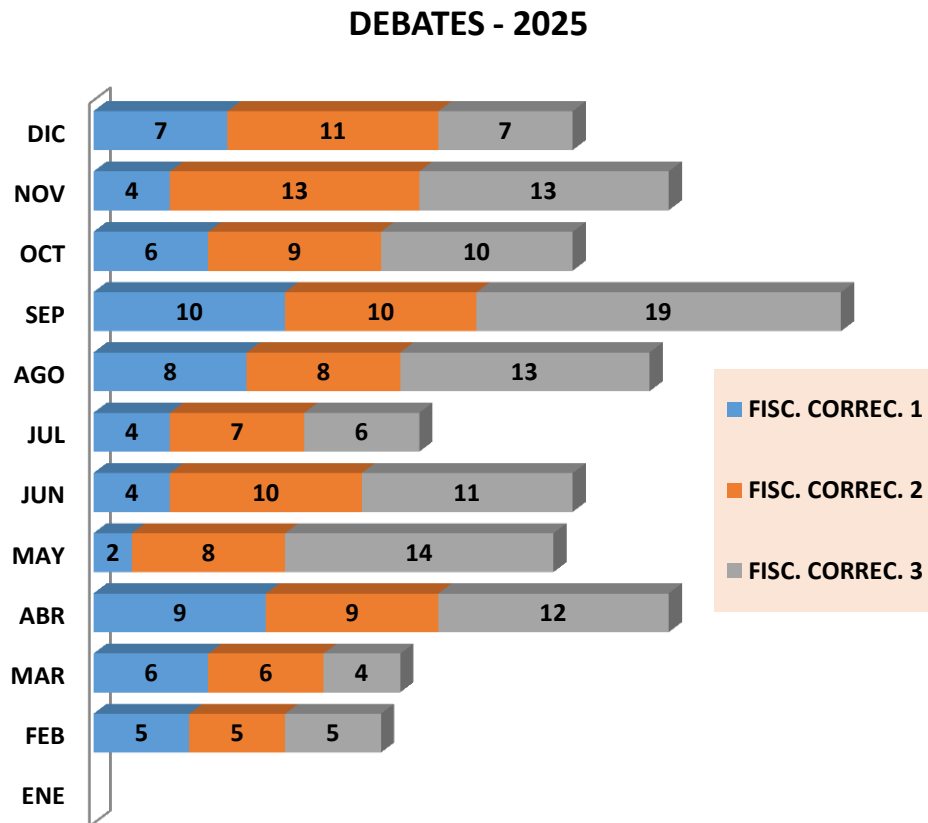


Este grafico muestra la cantidad total de Citaciones a Juicio emitidas por cada una de las Fiscalías Correccionales durante el año 2025.

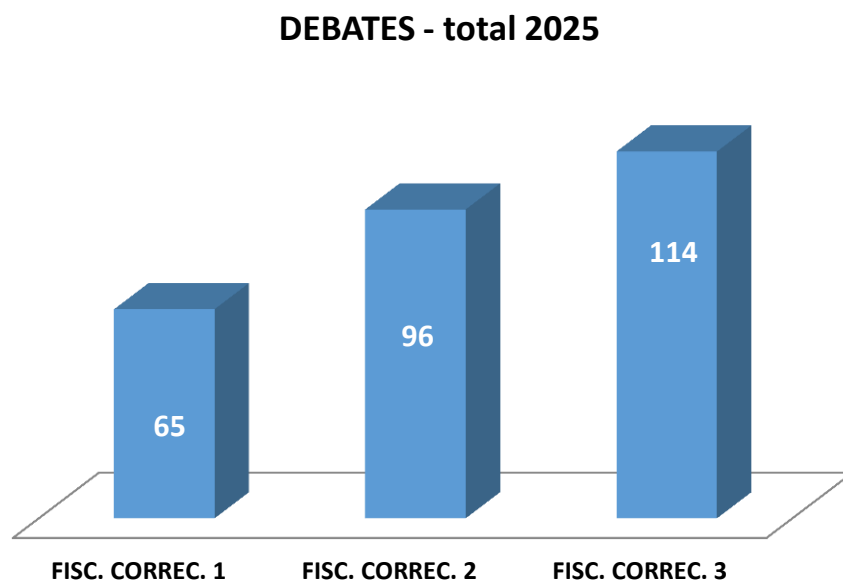
CITACION A JUICIO - total 2025



En el siguiente grafico se muestra la cantidad de Debates realizados por cada una de las Fiscalías Correccionales durante el año 2025 detallado por mes.

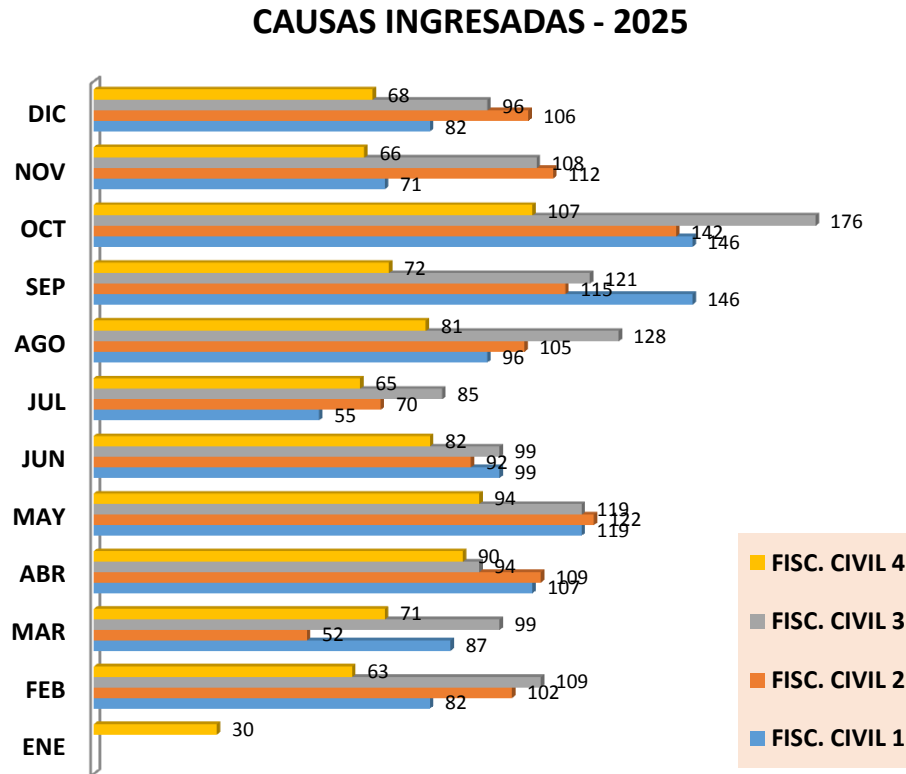


El siguiente grafico muestra la cantidad total de Debates realizados por cada una de las Fiscalías Correccionales durante el año 2025.

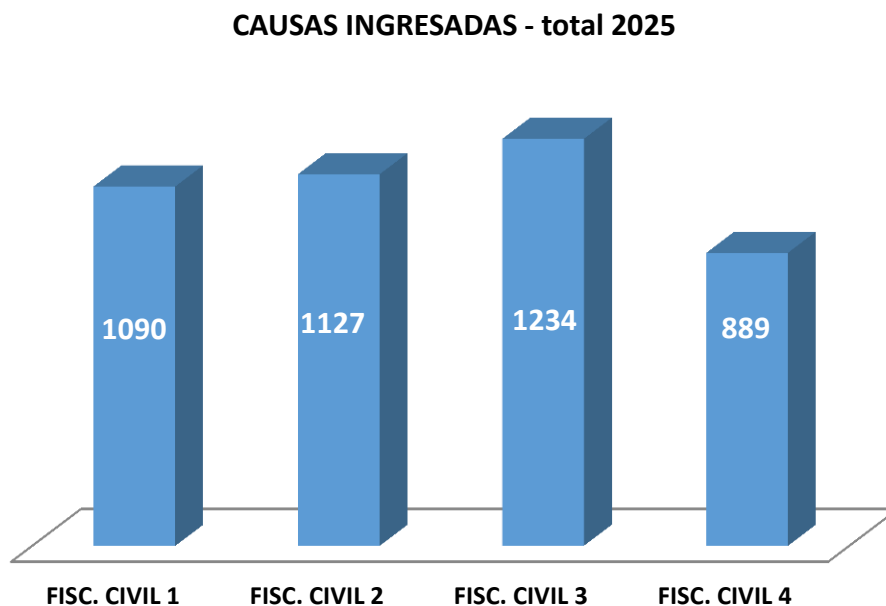


FISCALIA CIVIL

El presente grafico permite observar la cantidad de Causas Ingresadas por cada una de las Fiscalías Civiles durante el año 2025 detallado por mes.

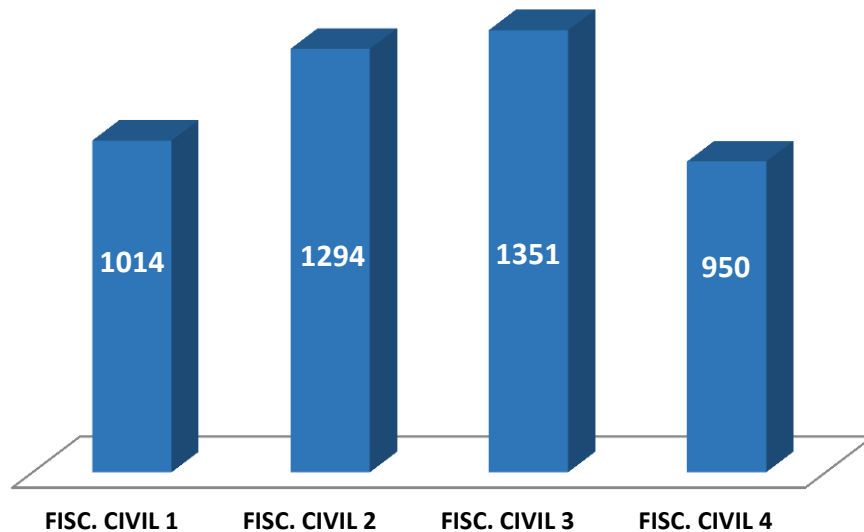


El siguiente grafico permite observar la cantidad total de Causas Ingresadas por cada una de las Fiscalías Civiles durante el año 2025.



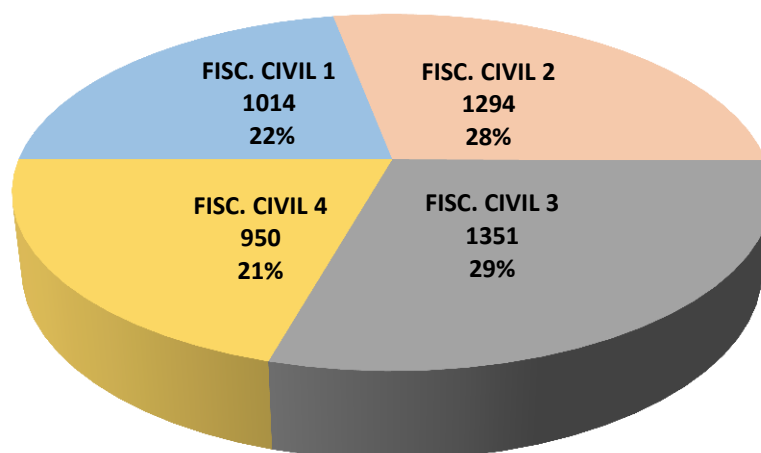
En este grafico se observa la cantidad total de Causas Dictaminada por cada una de las Fiscalías Civiles durante el año 2025.

TOTAL CAUSAS DICTAMINADAS - 2025



En este grafico se observa la cantidad total de Causas Dictaminada por cada una de las Fiscalías Civiles durante el año 2025.

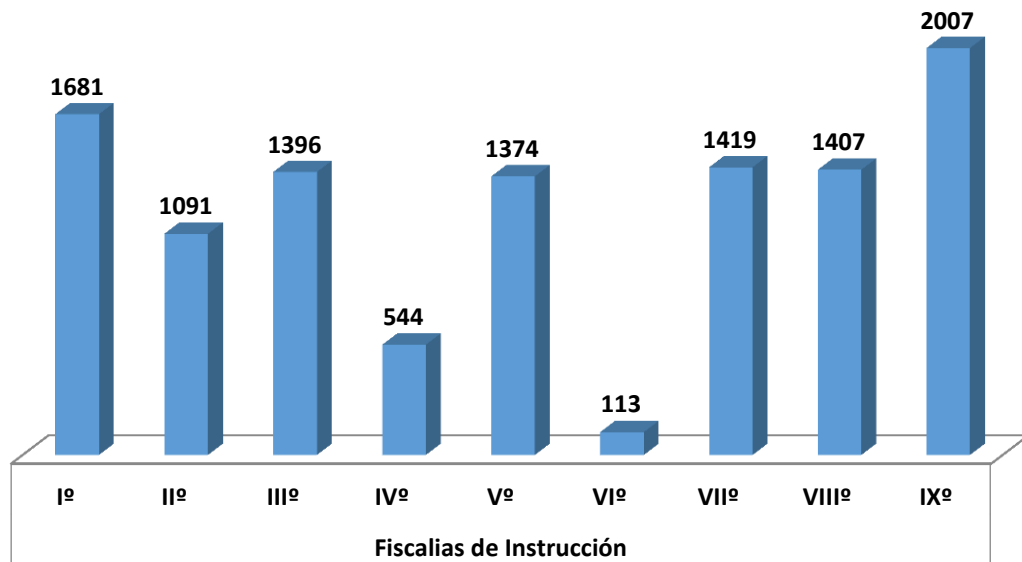
CAUSAS DICTAMINADAS - total 2025



FISCALIAS PENALES

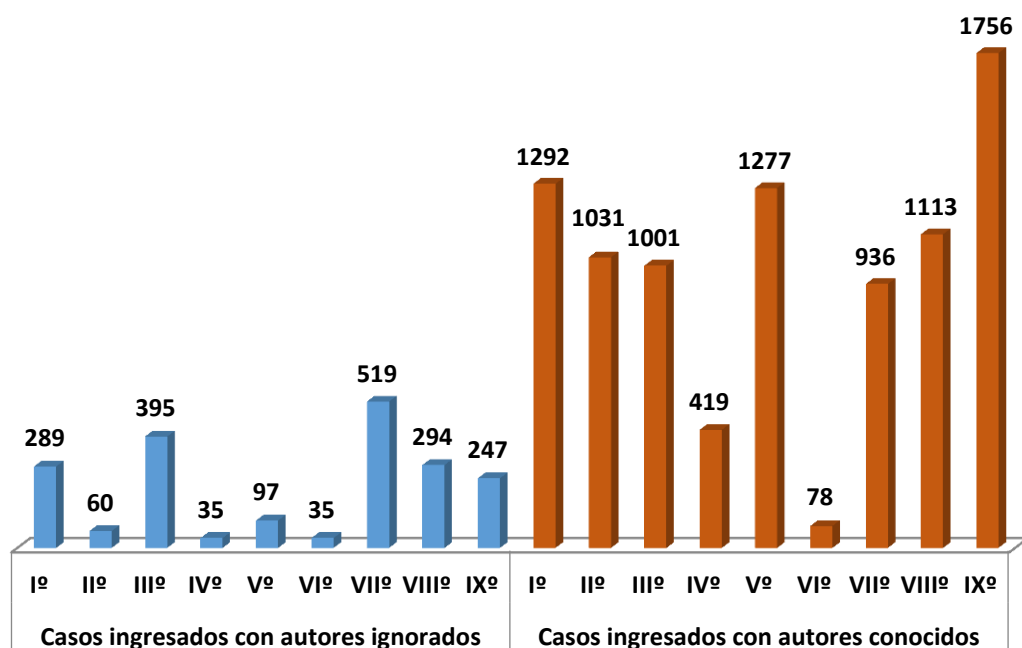
En este grafico se puede apreciar la cantidad total de Casos Ingresados por cada una de las Fiscalías Penales durante el año 2025.

TOTAL DE CASOS INGRESADOS - 2025



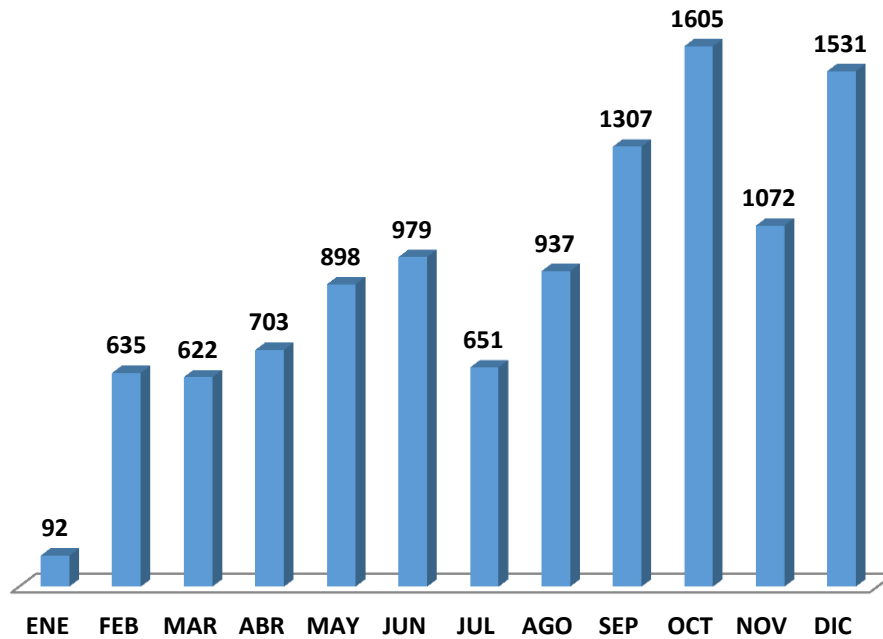
En este grafico se puede apreciar la cantidad total de Casos Ingresados por cada una de las Fiscalías Penales durante el año 2025 identificando la cantidad de Casos con Autores Conocidos y con Autores Ignorados.

CASOS INGRESADOS - totales 2025



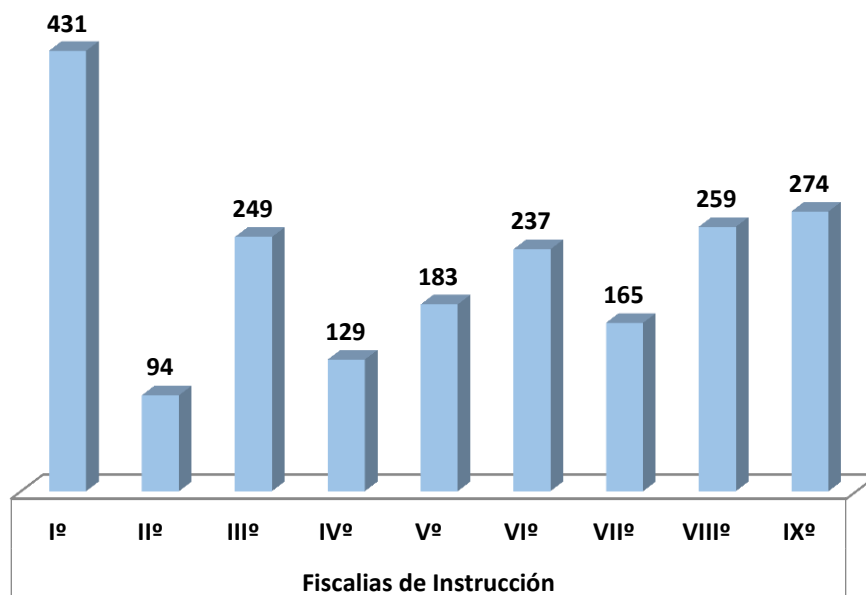
En este grafico se puede apreciar la cantidad total de Casos Ingresados por cada una de las Fiscalías Penales durante el año 2025.

TOTAL DE CASOS INGRESADOS POR MES - 2025



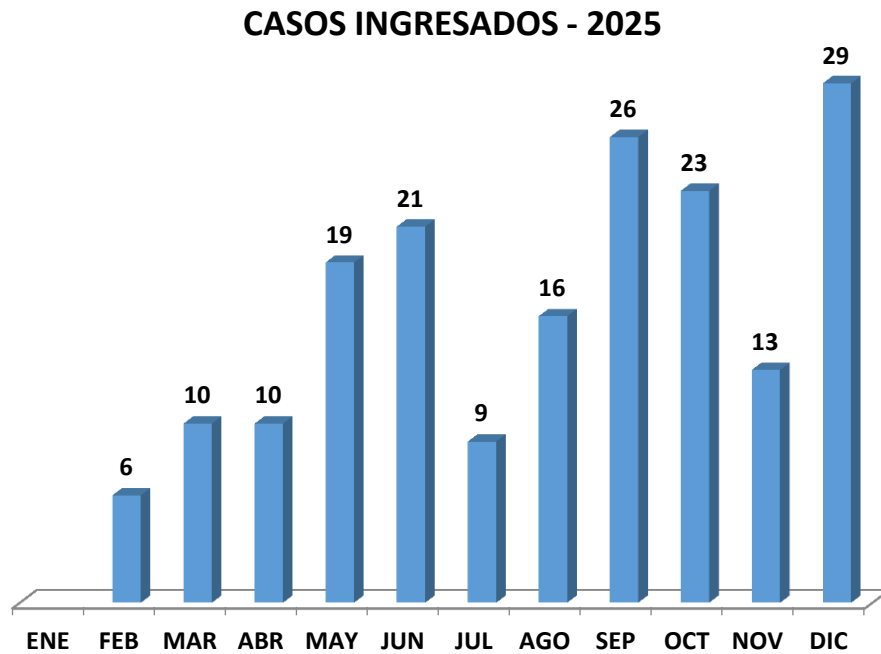
En este otro grafico se puede ver la cantidad total de Resoluciones por cada una de las Fiscalías Penales durante el año 2025.

RESOLUCIONES - 2025

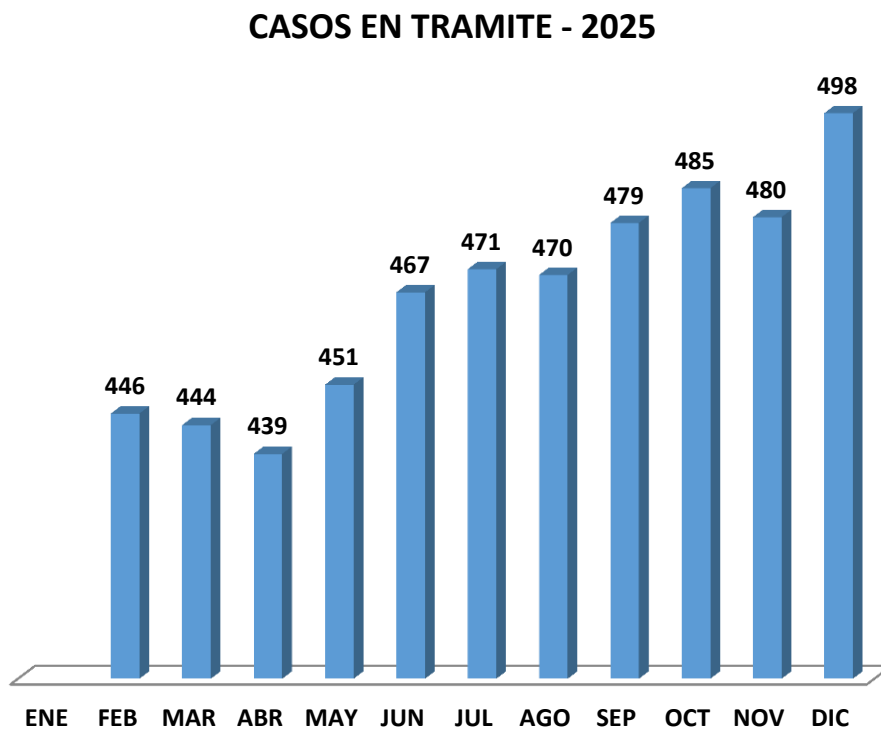


FISCALIA PENAL JUVENIL

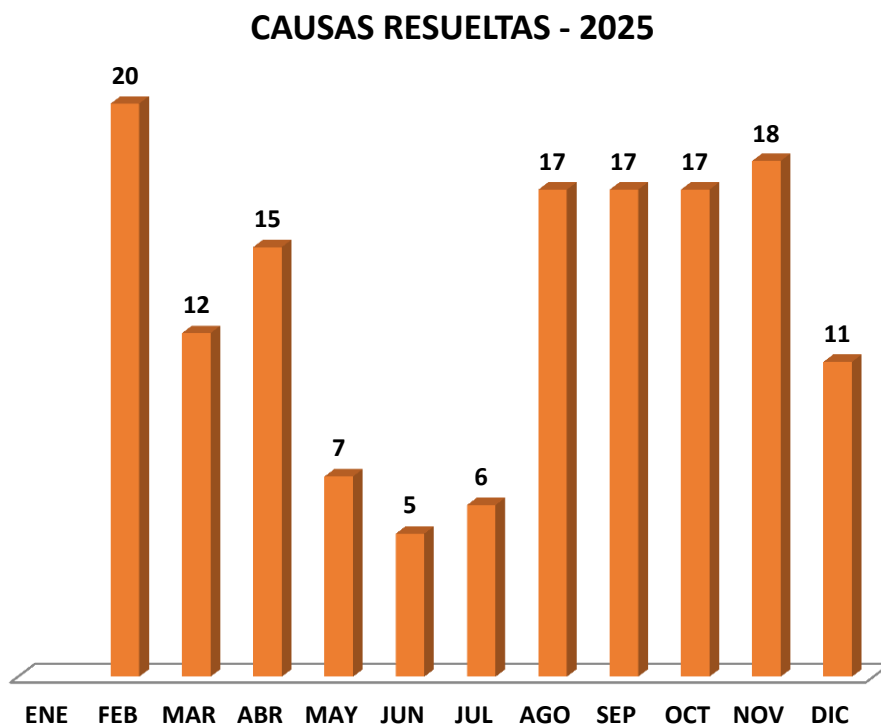
En el siguiente grafico se puede ver la cantidad de Casos Ingresados por la Fiscalía Penal Juvenil durante el año 2025 discriminado por mes.



En el siguiente grafico se puede ver la cantidad de Casos en Trámite por la Fiscalía Penal Juvenil durante el año 2025 detallado por mes.

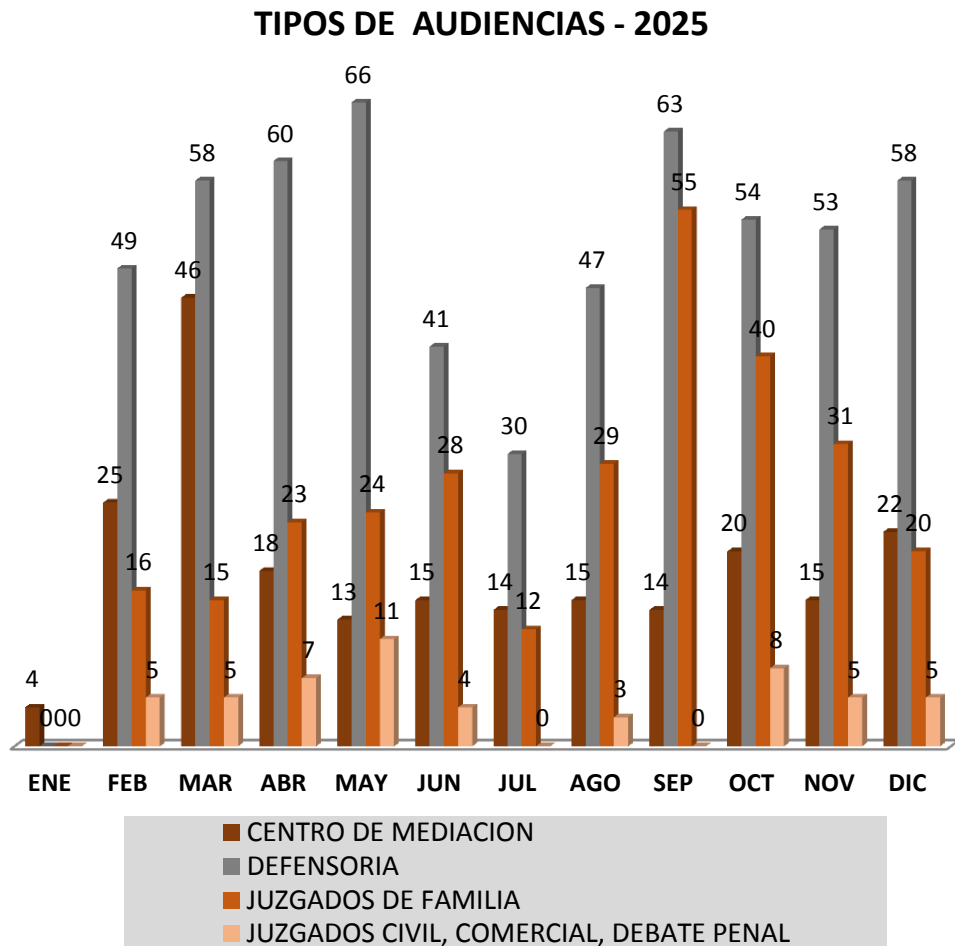


En el siguiente grafico se puede ver la cantidad de Causas Resueltas por la Fiscalía Penal Juvenil durante el año 2025 identificando el valor por mes.

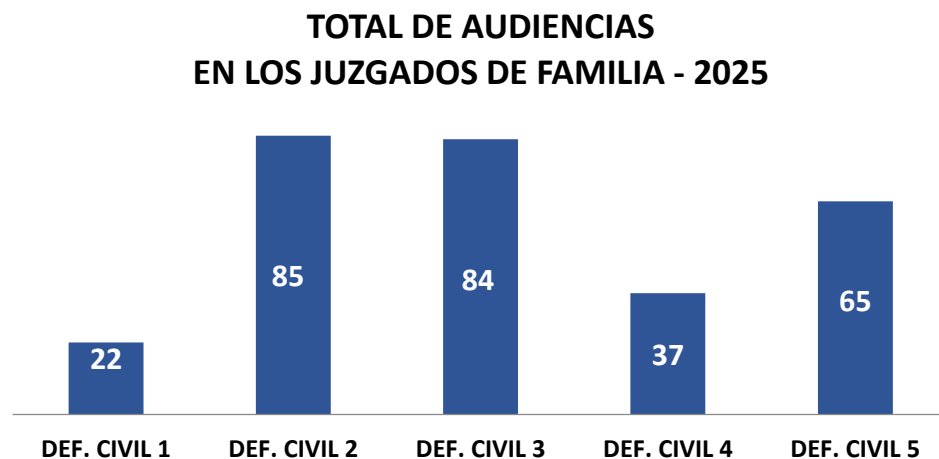


DEFENSORIAS CIVILES

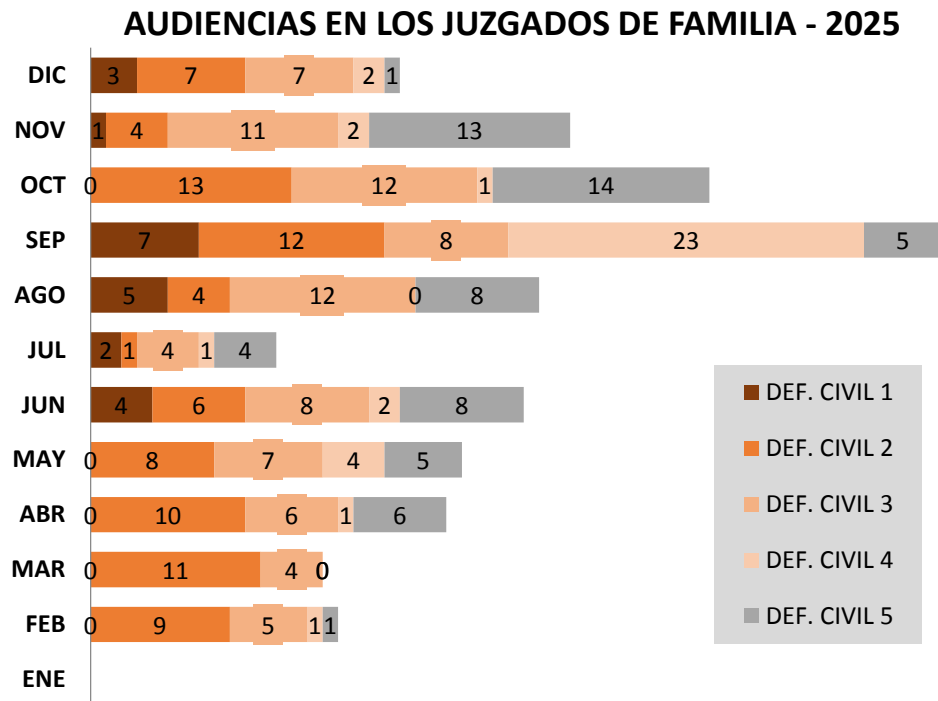
En el siguiente grafico se puede observar la cantidad de Tipos de Audiencias realizadas por las Defensorías Civiles durante el año 2025 discriminado por mes.



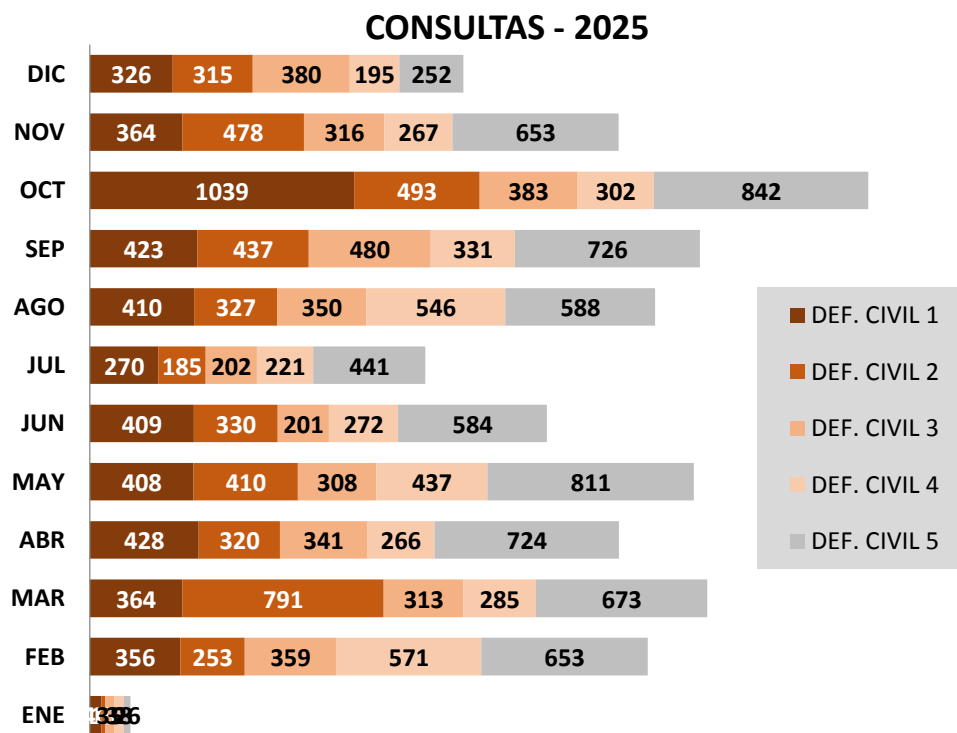
En este grafico se puede ver la cantidad total de Audiencias realizadas en los Juzgados de Familia por las Defensorías Civiles durante el año 2025.



En este grafico se puede distinguir la cantidad total de Audiencias realizadas en los Juzgados de Familia por las Defensorías Civiles durante el año 2025 mes por mes.

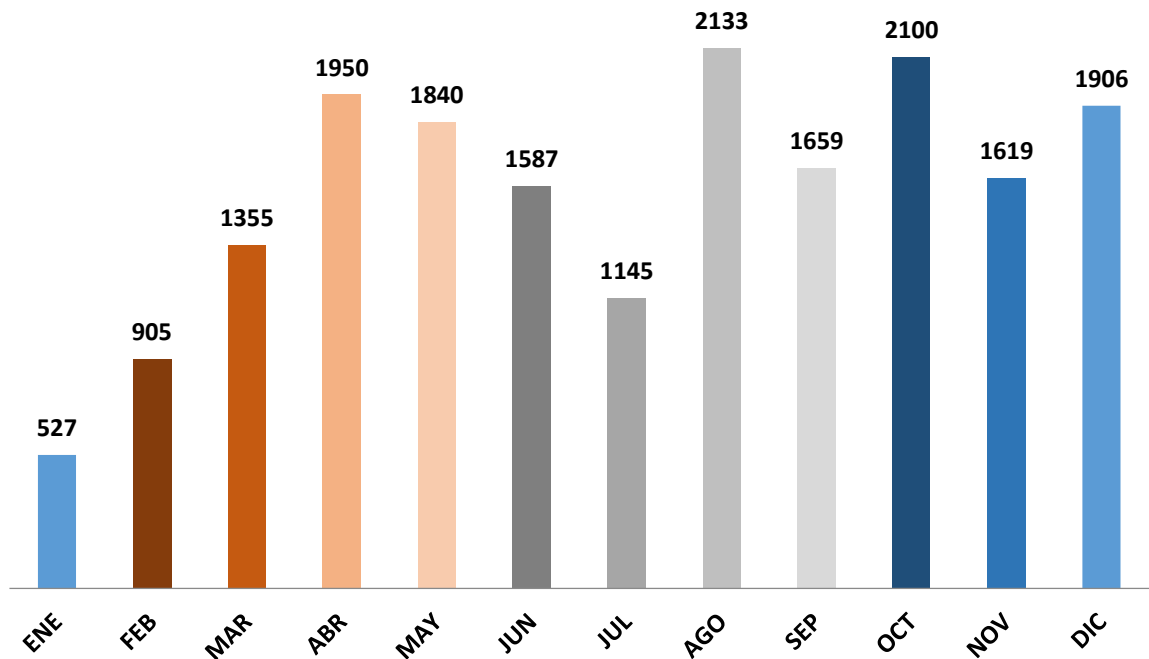


En este grafico se puede ver la cantidad de Consultas en las Defensorías Civiles durante el año 2025 mes por mes.



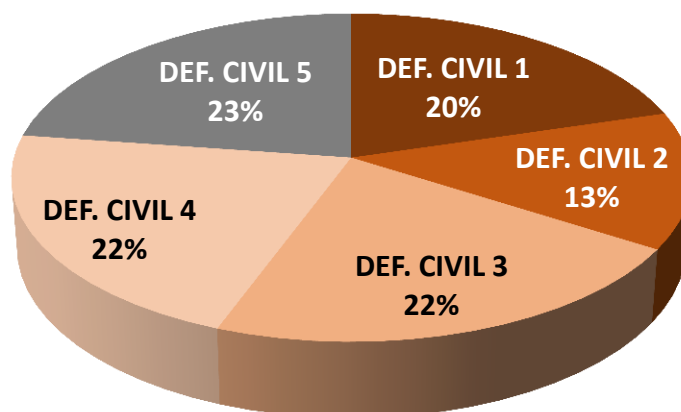
En este grafico se puede distinguir la cantidad total de Comunicaciones realizadas por las Defensorías Civiles durante el año 2025 mes por mes.

COMUNICACIONES: WHATSAPP, TEL., EMAIL - 2025



En el siguiente grafico se puede distinguir la cantidad total de Clientes Ingresados a las Defensorías Civiles durante el año 2025 expresados en sus respectivos porcentajes.

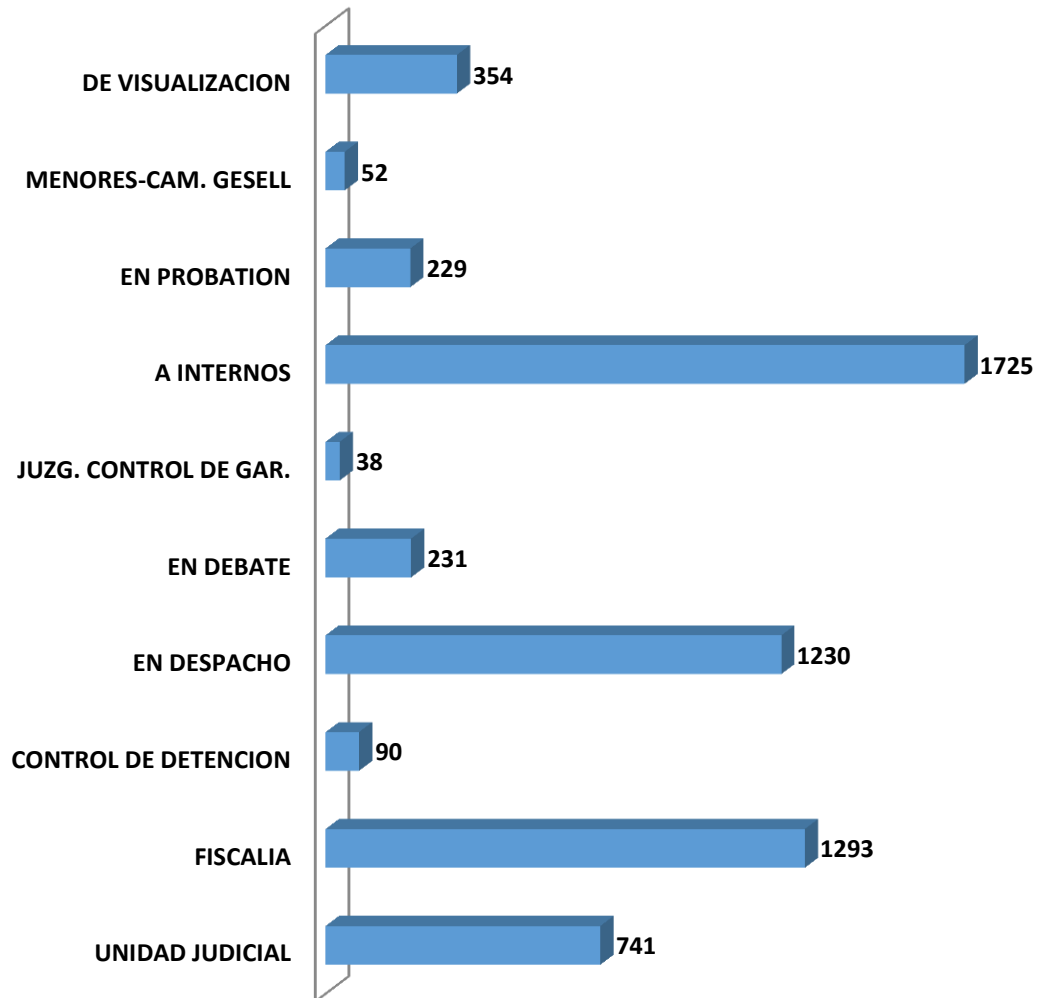
CLIENTES INGRESADOS - 2025



DEFENSORIA PENALES

En el siguiente grafico se observa la cantidad total de Audiencias realizadas en las Defensorías Penales durante el año 2025 detallando los distintos tipos de Audiencias.

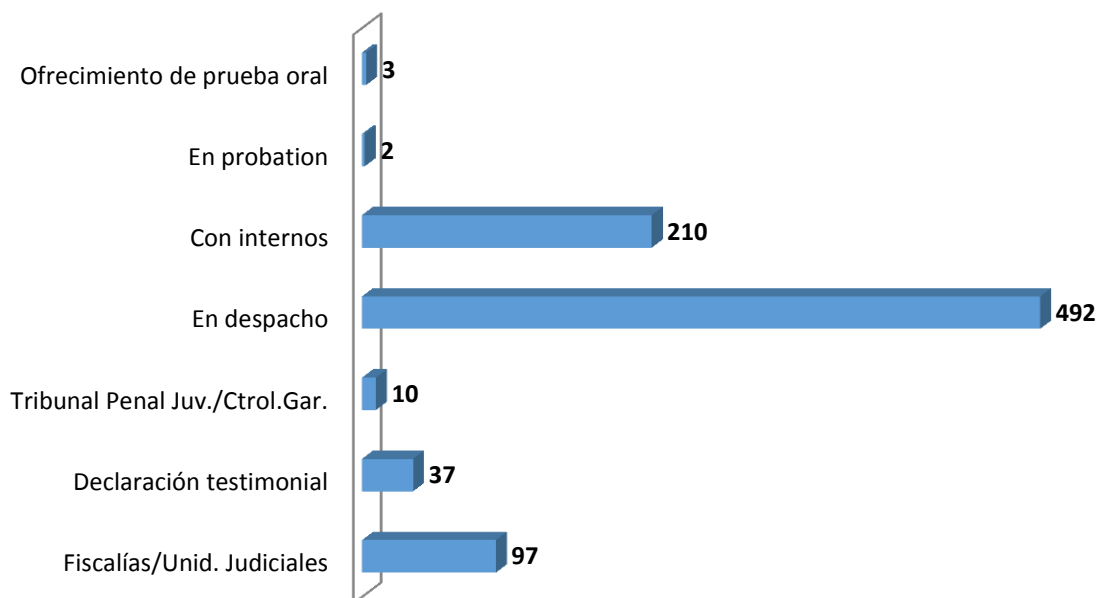
TOTAL AUDIENCIAS - 2025



DEFENSORIA PENAL JUVENIL

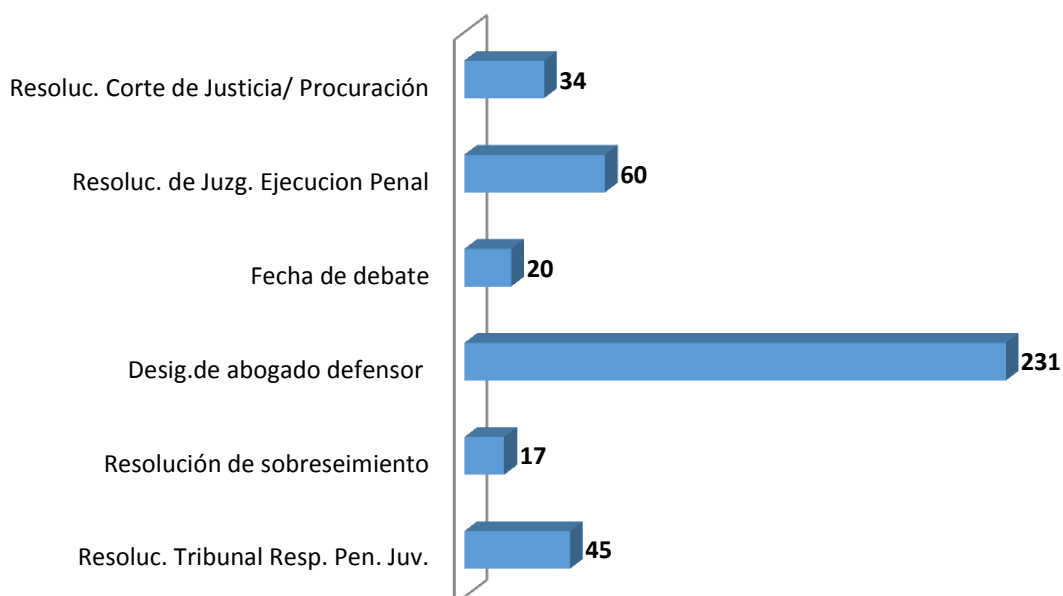
En el siguiente grafico se puede distinguir la cantidad total de Audiencias y Declaraciones de Niños, Niñas y Adolescentes en la Defensoría Penal Juvenil durante el año 2025.

AUDIENCIAS Y DECLARACIONES DE N.N. Y A. - 2025



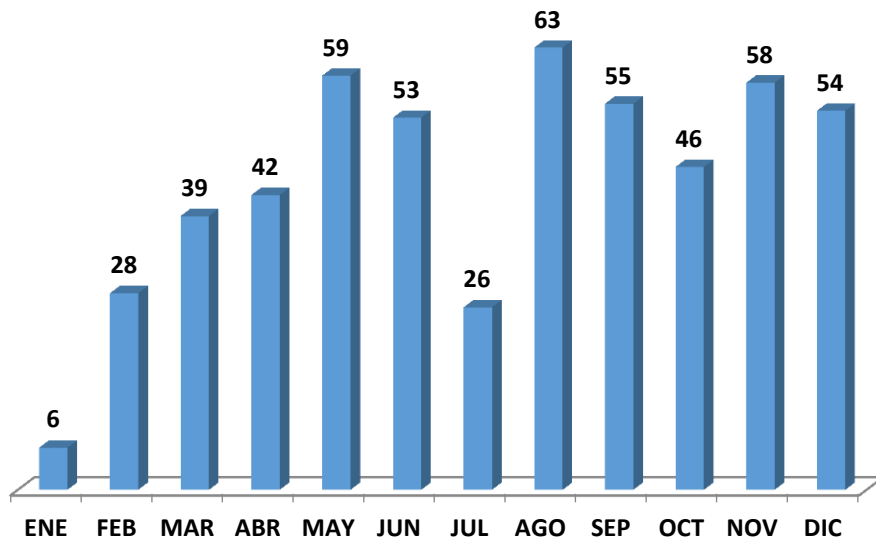
En este grafico se puede distinguir la cantidad total de Resoluciones en la Defensoría Penal Juvenil durante el año 2025 y discriminadas por tipo.

RESOLUCIONES - TOTAL 2025



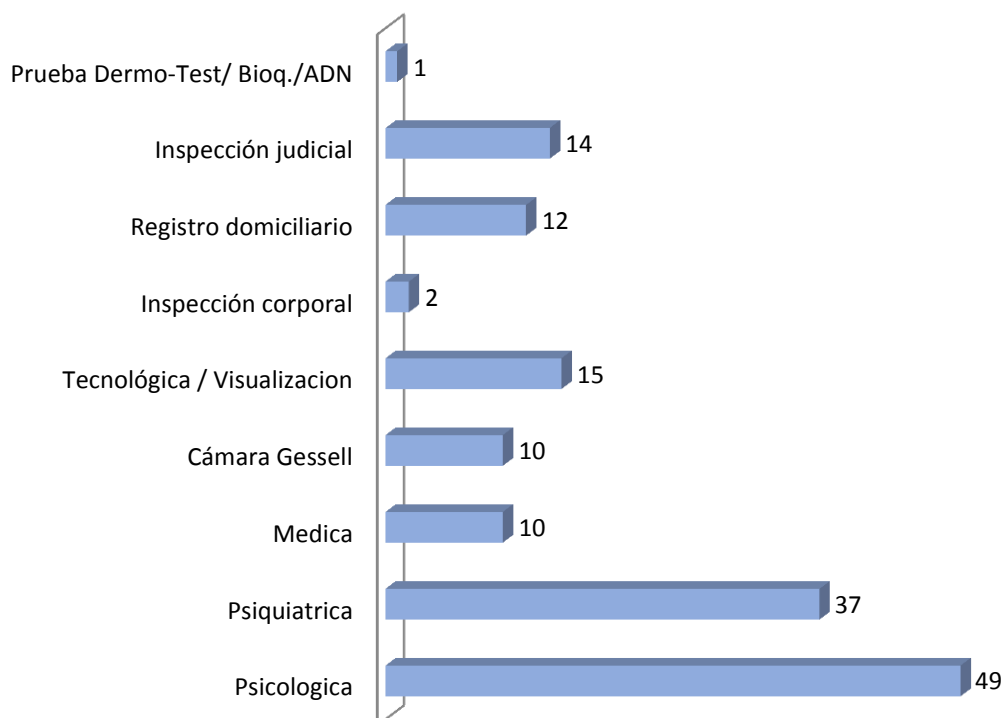
En este grafico se muestra la cantidad total de Actuaciones en la Defensoría Penal Juvenil durante el año 2025 discriminadas mes a mes.

EXAMEN DE ACTUACIONES - 2025



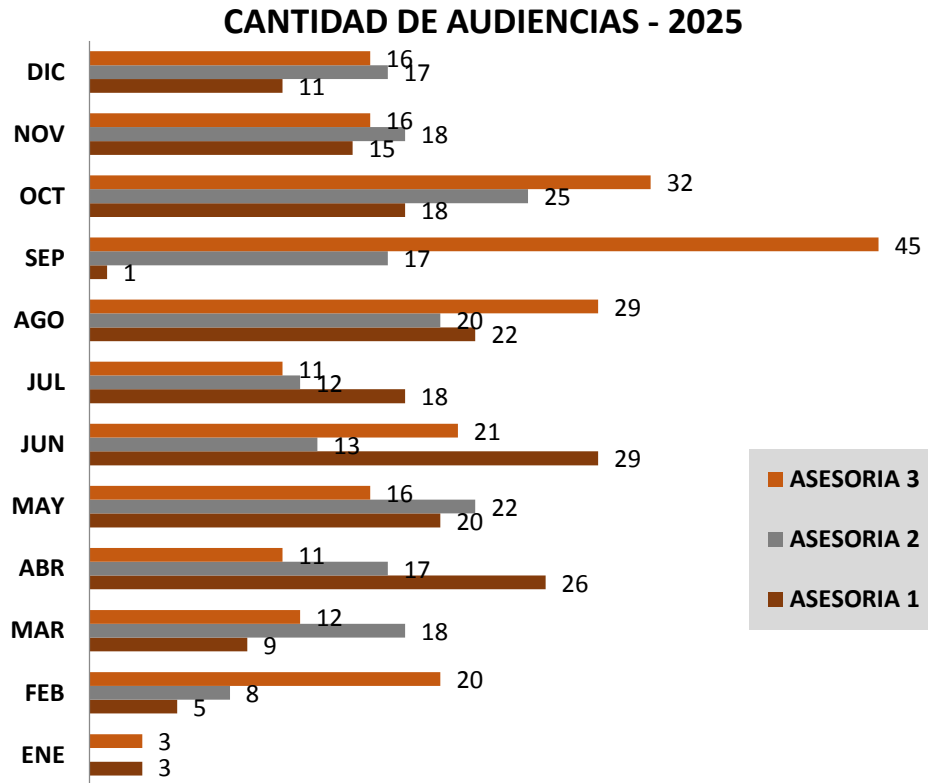
El presente grafico muestra el total de Pericias, discriminadas por tipo, en la Defensoría Penal Juvenil durante el año 2025.

TOTAL PERICIAS - 2025

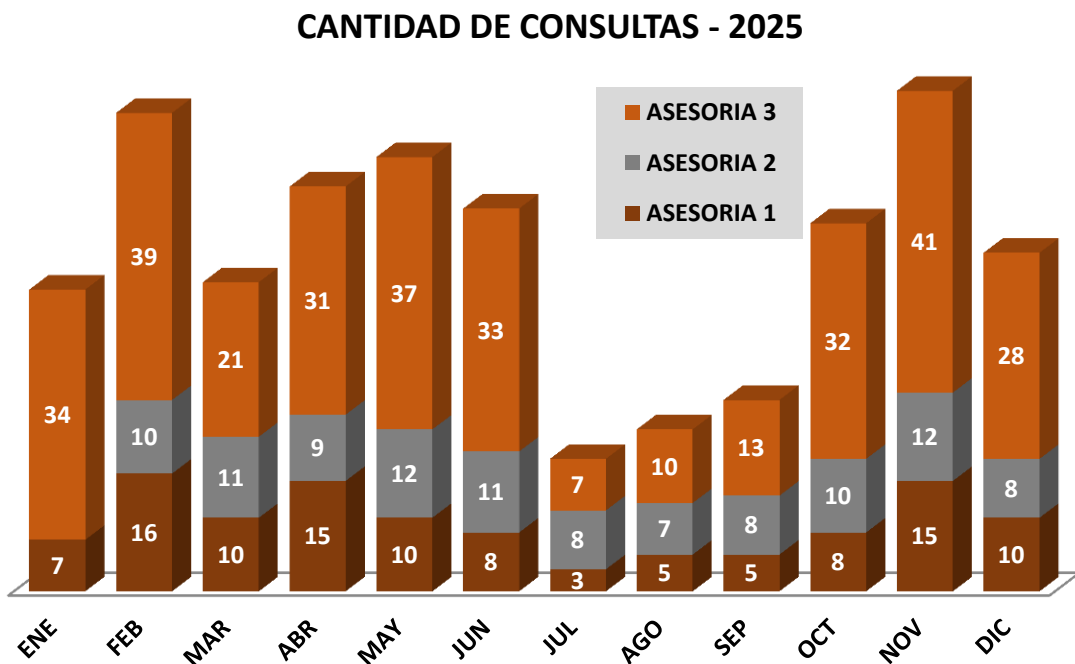


ASESORIAS DE MENORES

El siguiente grafico permite apreciar la cantidad total de Audiencias en las Asesorías de Menores desde enero a diciembre del año 2025.

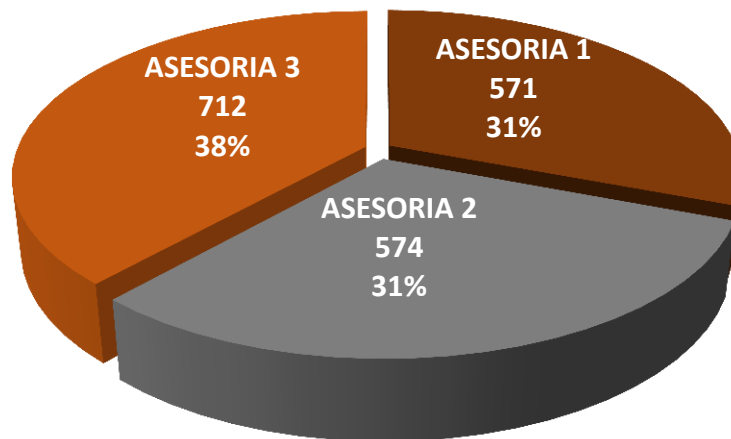


El siguiente grafico permite apreciar la cantidad total de Consultas en las Asesorías de Menores desde enero a diciembre del año 2025.



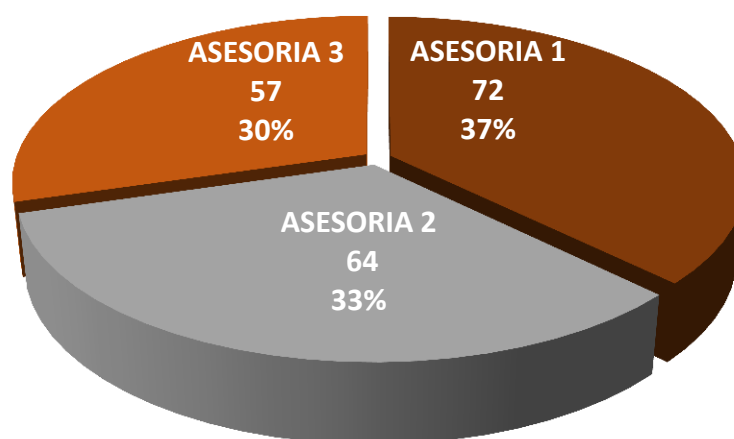
El siguiente grafico permite identificar la cantidad total de Dictámenes en las Asesorías de Menores a través de sus respectivos porcentajes.

CANTIDAD DE DICTAMENES - 2025



En el presente grafico podemos ver la cantidad total de este tipo de entrevista en las Asesorías de Menores a través de sus respectivos porcentajes.

CAMARA GESELL - 2025



CIRCUNSCRIPCIONES DEL INTERIOR DE LA PROVINCIA

2º CIRCUNSCRIPCION: ANDALGALA – POMAN

3º CIRCUNSCRIPCION: BELEN – ANTOFAGASTA DE LA SIERRA

4º CIRCUNSCRIPCION: SANTA MARIA

5º CIRCUNSCRIPCION: TINOGASTA

6º CIRCUNSCRIPCION: RECREO - LA PAZ

JUZGADOS

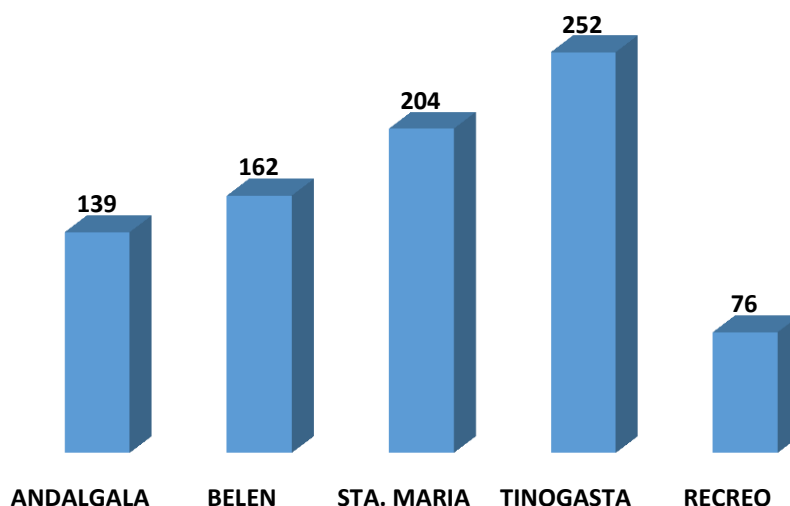
JUZGADO CIVIL, COMERCIAL Y FAMILIA

En la siguiente tabla se muestra un detalle pormenorizado de algunos indicadores del Juzgado Civil en cada una de las circunscripciones del interior de la provincia, identificadas por la cabecera departamental, durante el año 2025.

JUZGADO CIVIL - 2025						
	ANDALGALA	BELEN	STA. MARIA	TINOGASTA	RECREO	TOTAL
CAUSAS INGRESADAS	139	162	204	252	76	833
SENTENCIAS DEFINITIVAS	23	27	68	25	9	152
SENTENCIAS INTERLOCUTORIAS	105	93	272	199	87	756
OFICIOS FIRMADOS	550	981	1059	439	207	3236
CEDULAS FIRMADAS	844	452	1827	513	205	3841
EDICTOS FIRMADOS	68	447	33	57	117	722
AUDIENCIAS	239	652	564	436	147	2038
CAUSAS EN TRÁMITE	506	200	592	1594	1011	3903
CAUSAS EN ESTADO DE RESOLVER. SENTENCIAS INTELOCUTORIAS	516	64	152	165	35	932
CAUSAS EN ESTADO DE RESOLVER. SENTENCIAS DEFINITIVAS	383	24	56	38	9	510
SUPLICATORIAS	14	46	5	6	0	71
INTERDICTO DE RETENER POSESIÓN	8	10	5	8	1	32

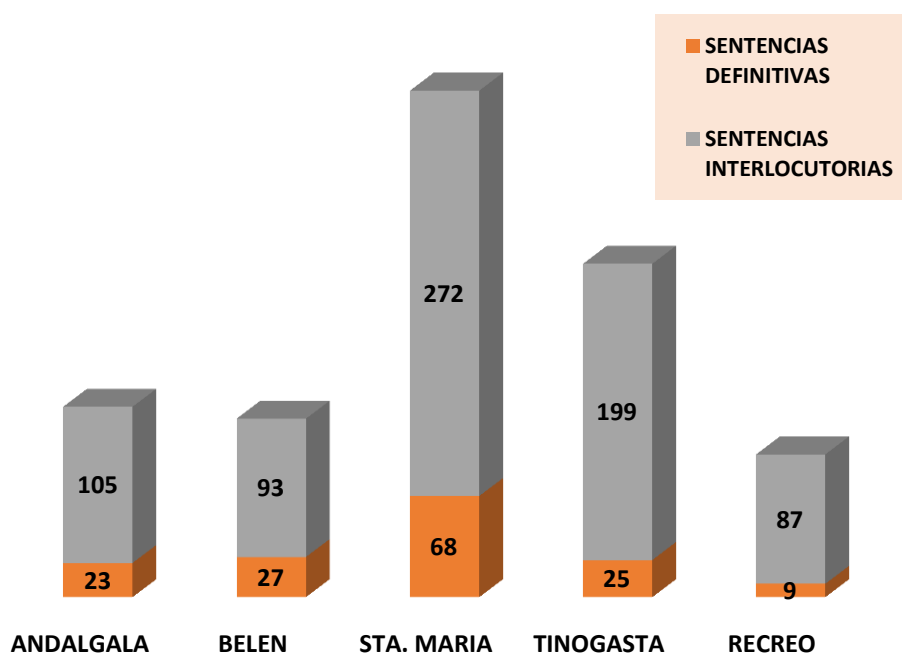
En el siguiente grafico se presenta el total de Causas Ingresadas del Juzgado Civil en cada una de las circunscripciones del interior de la provincia, identificadas por la cabecera departamental, durante el año 2025.

CAUSAS INGRESADAS - 2025



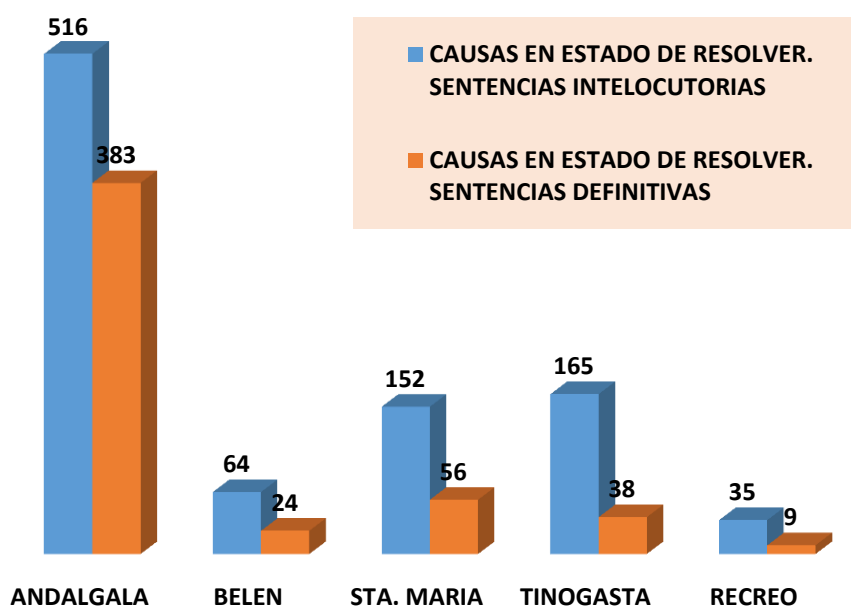
En el siguiente grafico se presenta el total de Sentencias del Juzgado Civil en cada una de las circunscripciones del interior de la provincia, identificadas por la cabecera departamental, durante el año 2025.

TOTAL DE SENTENCIAS - 2025



En el siguiente grafico se muestra el total de Causas en Estado de Resolver, identificando en cada caso el Tipo de Sentencia del Juzgado Civil en las circunscripciones del interior de la provincia, identificadas por la cabecera departamental, durante el año 2025.

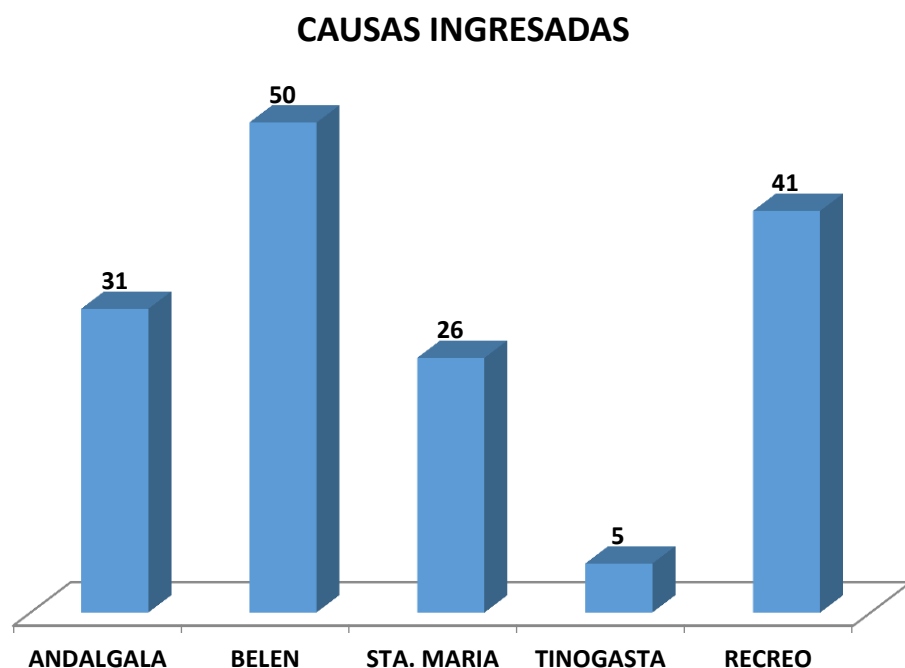
TOTAL DE CAUSAS EN ESTADO DE RESOLVER - 2025



En la siguiente tabla se muestra un detalle de algunos indicadores del Juzgado Comercial en cada una de las circunscripciones del interior de la provincia, identificadas por la cabecera departamental, durante el año 2025.

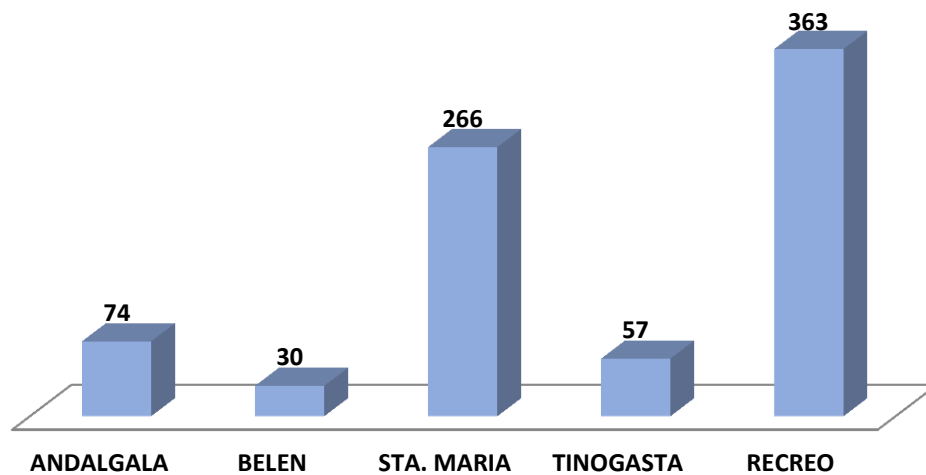
JUZGADO COMERCIAL - 2025						
	ANDALGALA	BELEN	STA. MARIA	TINOGASTA	RECREO	TOTAL
CAUSAS INGRESADAS	31	50	26	5	41	153
SENTENCIAS INTERLOCUTORIAS	6	0	3	0	22	31
SENTENCIAS TRANCE y REMATE	3	22	21	6	17	69
OFICIOS FIRMADOS	185	141	41	13	43	423
MANDAMIENTOS FIRMADOS	33	204	15	7	38	297
CAUSAS EN TRÁMITE	74	30	266	57	363	790
CAUSAS EN ESTADO DE RESOLVER. SENTENCIAS INTELOCUTORIAS	50	4	9	55	2	120

En el siguiente grafico se puede ver el total de Causas Ingresadas del Juzgado Comercial en cada una de las circunscripciones del interior de la provincia, identificadas por la cabecera departamental, durante el año 2025.



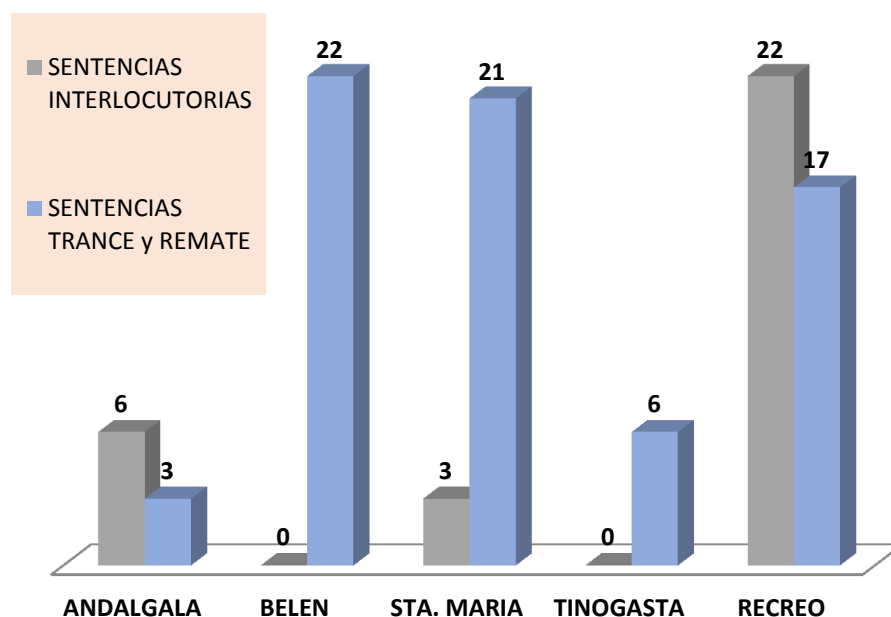
Este grafico nos muestra el total de Causas en Tramite del Juzgado Comercial en cada una de las circunscripciones del interior de la provincia, identificadas por la cabecera departamental, durante el año 2025.

CAUSAS EN TRAMITE - 2025



Este otro grafico nos muestra el total de Sentencias del Juzgado Comercial en cada una de las circunscripciones del interior de la provincia, discriminando las Sentencias Interlocutorias de las Definitivas, identificadas por la cabecera departamental, durante el año 2025.

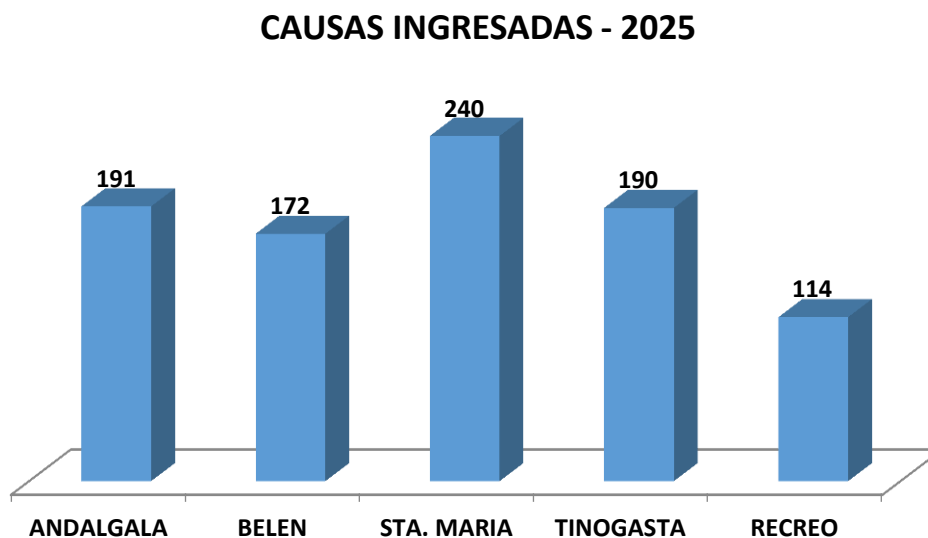
SENTENCIAS - 2025



En la siguiente tabla se presenta un detalle de indicadores del Juzgado de Familia en cada una de las circunscripciones del interior de la provincia, identificadas por la cabecera departamental, durante el año 2025.

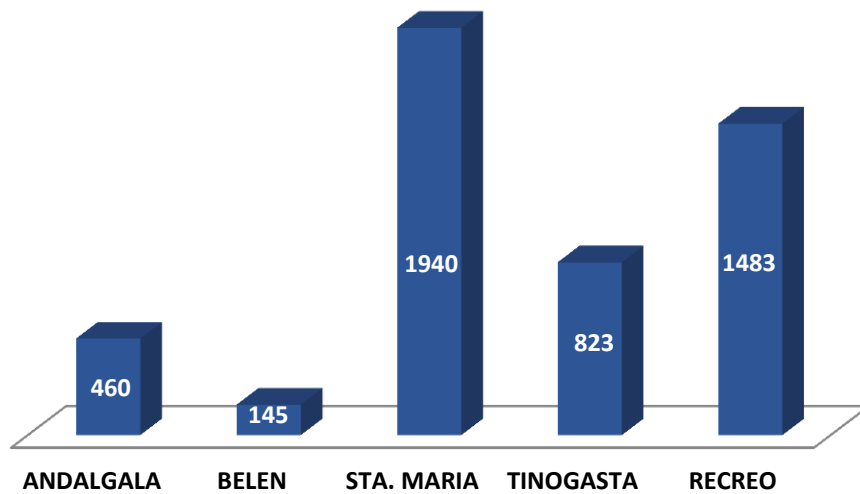
JUZGADO DE FAMILIA - 2025						
	ANDALGALA	BELEN	STA. MARIA	TINOGASTA	RECREEO	TOTAL
CAUSAS INGRESADAS	191	172	240	190	114	907
SENTENCIAS DEFINITIVAS	47	14	135	22	35	253
SENTENCIAS INTERLOCUTORIAS	42	80	76	71	127	396
OFICIOS FIRMADOS	538	1082	924	374	279	3197
CÉDULAS FIRMADAS	820	528	871	428	334	2981
ALIMENTOS	64	54	75	97	45	335
AUDIENCIAS	360	621	489	153	363	1986
CAUSAS EN TRÁMITE	460	145	1940	823	1483	4851
CAUSAS EN ESTADO DE RESOLVER. SENTENCIAS INTELOCUTORIAS	87	55	53	63	51	309
CAUSAS EN ESTADO DE RESOLVER. SENTENCIAS DEFINITIVAS	118	7	86	20	13	244

En el siguiente grafico se puede ver el total de Causas Ingresadas del Juzgado de Familia en cada una de las circunscripciones del interior de la provincia, identificadas por la cabecera departamental, durante el año 2025.



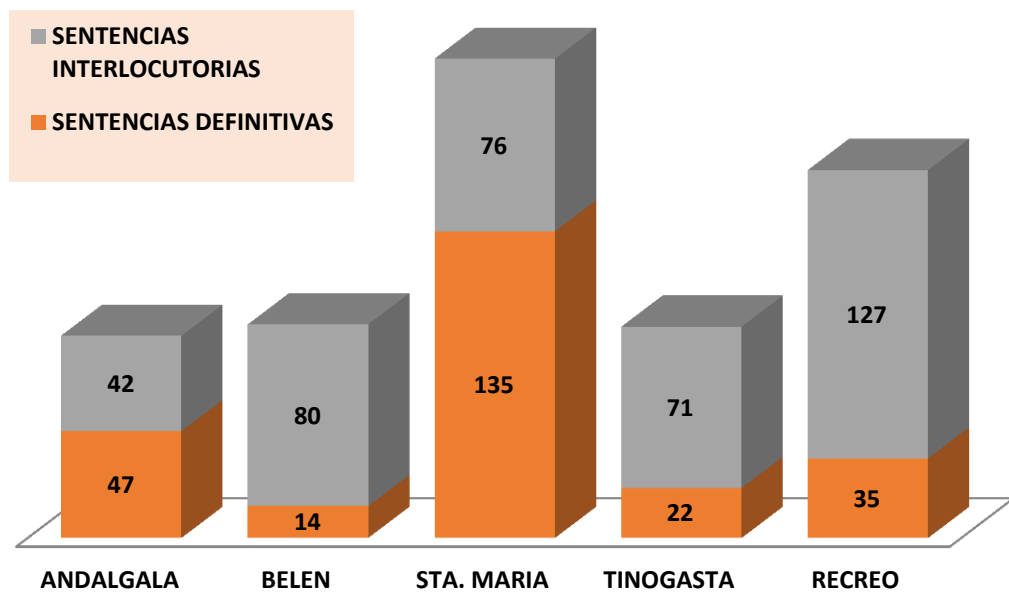
En el siguiente grafico se puede ver el total de Causas en Tramite del Juzgado de Familia en cada una de las circunscripciones del interior de la provincia, identificadas por la cabecera departamental, durante el año 2025.

CAUSAS EN TRAMITE - 2025



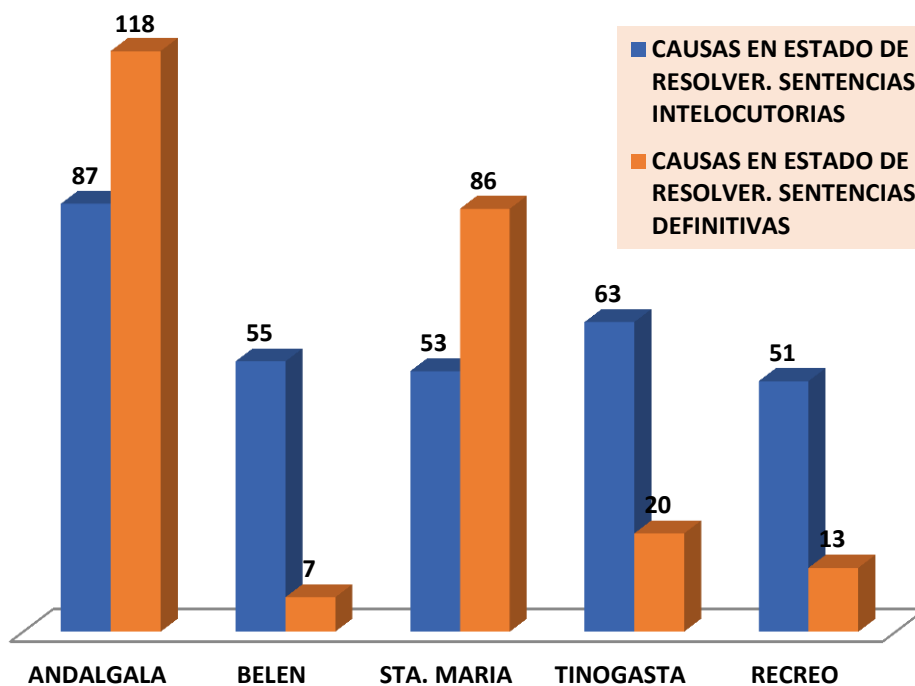
En el siguiente grafico se puede observar el total de Sentencias del Juzgado de Familia en cada una de las circunscripciones del interior de la provincia, identificadas por la cabecera departamental, durante el año 2025.

SENTENCIAS - 2025



En el siguiente grafico se muestra el total de Causas en Estado de Resolver, identificando en cada caso el Tipo de Sentencia en las circunscripciones del interior de la provincia, identificadas por la cabecera departamental, durante el año 2025.

CAUSAS EN ESTADO DE RESOLVER - 2025



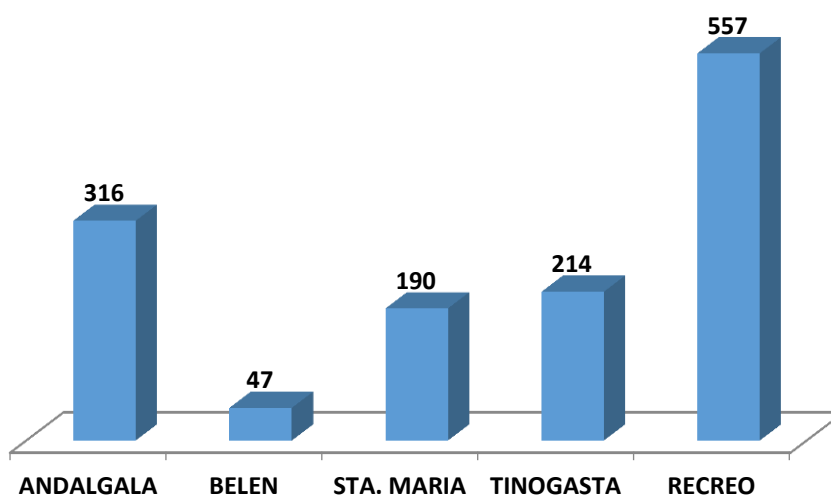
JUZGADO DE CONTROL DE GARANTIA, LABORAL Y MENORES

En la presente tabla se muestra un detalle de indicadores del Juzgado de Control de Garantía en cada una de las circunscripciones del interior de la provincia, identificadas por la cabecera departamental, durante el año 2025.

JUZGADO DE CONTROL DE GARANTIAS - 2025						
	ANDALGALA	BELEN	STA. MARIA	TINOGASTA	RECREO	TOTAL
CAUSAS INGRESADAS PENALES	316	47	190	214	557	1324
CAUSAS REMITIDAS - MINISTERIO PUBLICO FISCAL- DEVOLUCION POR YERROS	0	38	22	1	201	262
CAUSAS REMITIDAS - MINISTERIO PUBLICO FISCAL- DEVOLUCION SIN YERROS	137	228	145	98	910	1518
CAUSAS REMITIDAS - CAMARA DE APELACIONES	7	0	12	2	28	49
CAUSAS REMITIDAS - A OTROS ORGANISMOS	10	29	6	16	8	69
OPOSICIONES	19	23	13	10	112	177
SUPLICATORIAS	87	42	19	17	18	183
DESESTIMACIÓN - LUGAR AL DICTAMEN FISCAL	15	99	17	18	178	327
ARCHIVO	32	59	30	11	330	462

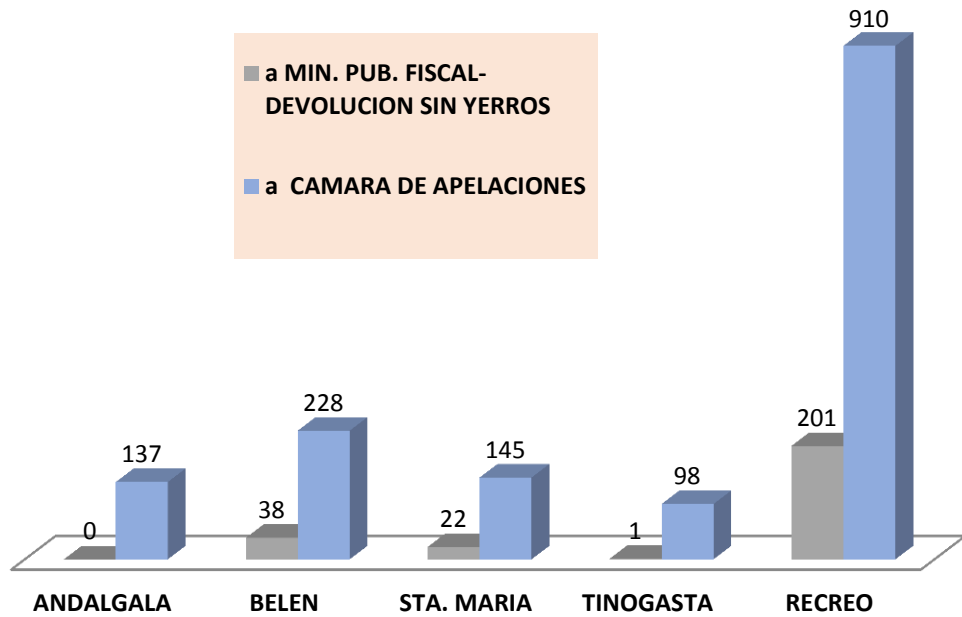
En el siguiente grafico se puede ver el total de Causas Ingresadas del Juzgado de Control de Garantía en cada una de las circunscripciones del interior de la provincia, identificadas por la cabecera departamental, durante el año 2025.

CAUSAS INGRESADAS - 2025



En el siguiente grafico se puede ver el total de Causas Remitidas del Juzgado de Control de Garantía en cada una de las circunscripciones del interior de la provincia, identificadas por la cabecera departamental, durante el año 2025.

CAUSAS REMITIDAS

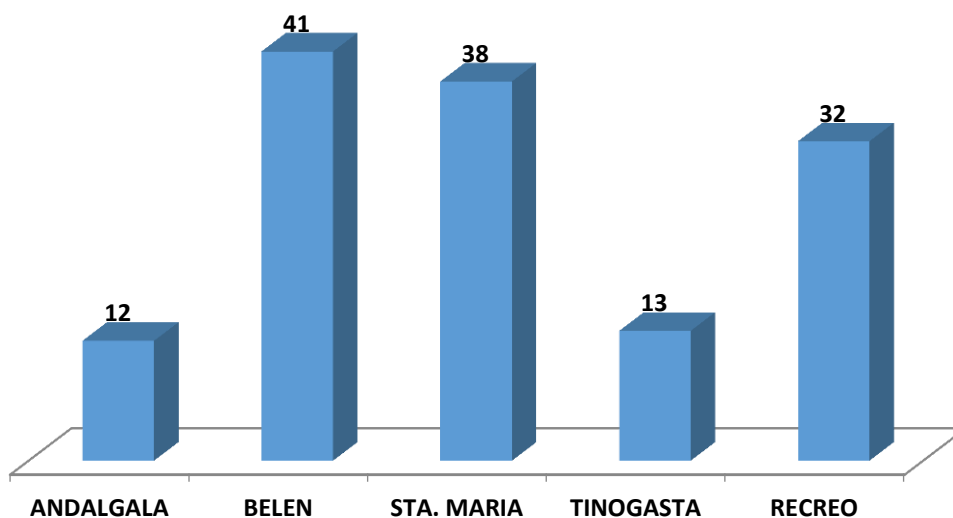


En la siguiente tabla se presenta un detalle de indicadores del Juzgado Laboral en cada una de las circunscripciones del interior de la provincia, identificadas por la cabecera departamental, durante el año 2025

JUZGADO LABORAL - 2025						
	ANDALGALA	BELEN	STA. MARIA	TINOGASTA	RECREO	TOTAL
CAUSAS INGRESADAS	12	41	38	13	32	136
CAUSAS EN TRÁMITE	385	49	86	31	207	758
SENTENCIAS DEFINITIVAS	4	27	15	4	9	59
SENTENCIAS INTERLOCUTORIAS	23	61	42	6	24	156
SENTENCIAS HOMOLOGATORIAS	3	21	4	6	11	45
SENTENCIAS DE TRANCE Y REMATE	3	2	2	0	0	7
AUDIENCIAS DE CONCILIACIÓN	5	17	29	8	31	90
AUDIENCIAS LABORALES	47	371	145	39	386	988
AUDIENCIAS CON RESOLUCIÓN	0	146	2	0	20	168

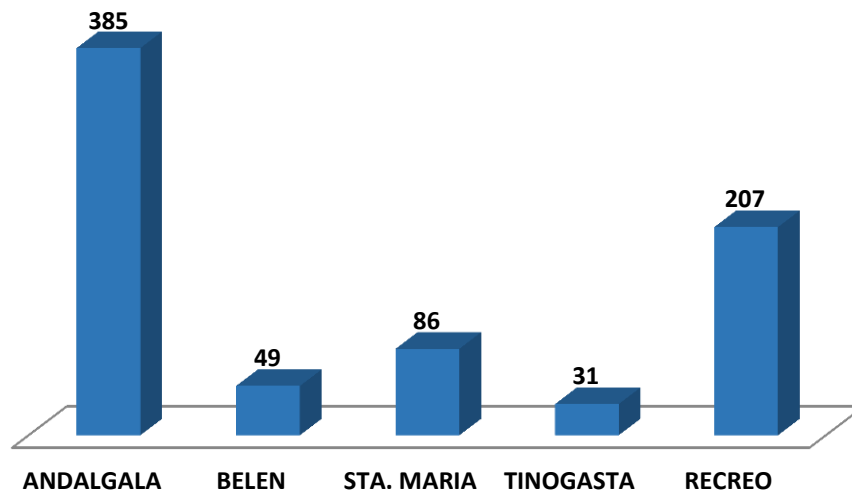
En el siguiente grafico se puede ver el total de Causas Ingresadas al Juzgado Laboral en cada una de las circunscripciones del interior de la provincia, identificadas por la cabecera departamental, durante el año 2025.

CAUSAS INGRESADAS - 2025



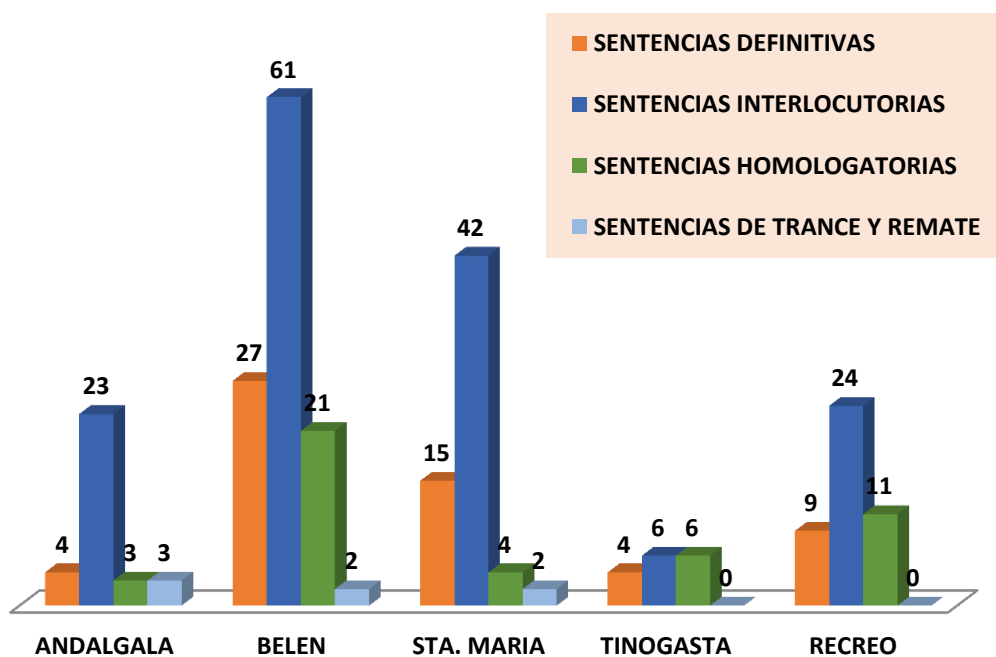
En el siguiente grafico se puede ver el total de Causas en Tramite del Juzgado Laboral en cada una de las circunscripciones del interior de la provincia, identificadas por la cabecera departamental, durante el año 2025.

CAUSAS EN TRAMITE - 2025



En el siguiente grafico se puede ver el total de cada tipo de Sentencias producidas por el Juzgado Laboral en cada una de las circunscripciones del interior de la provincia, identificadas por la cabecera departamental, durante el año 2025.

SENTENCIAS - 2025



MINISTERIO PÚBLICO

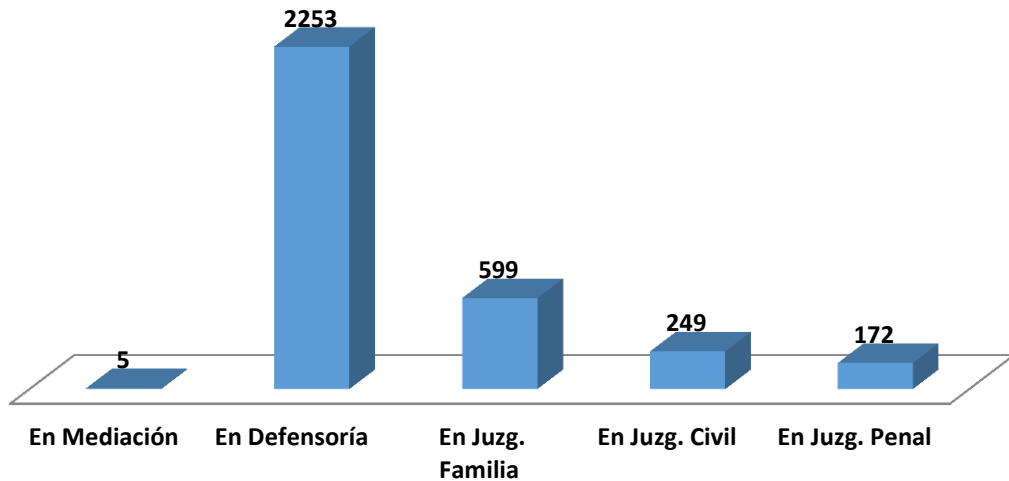
DEFENSORIA CIVIL

En esta tabla se muestra un detalle de indicadores de la Defensoría Civil en cada una de las circunscripciones del interior de la provincia, durante el año 2025.

DEFENSORIA CIVIL - 2025						
	ANDALGALA	BELEN	STA. MARIA	TINOGASTA	RECREEO	TOTAL
AUDIENCIAS: En centro de Mediación	5	0	0	0	0	5
AUDIENCIAS: En centro de Defensoría	529	402	92	668	562	2253
AUDIENCIAS: Juzgado de Familia	128	147	118	123	83	599
AUDIENCIAS: Juzgado Civil	1	35	51	91	71	249
AUDIENCIAS: Juzgado Penal	6	16	7	1	142	172
CONTESTACIÓN: De demanda Def. Ad Hoc	7	45	0	8	0	60
CONTESTACIÓN: De vista Def. Ad Hoc	1	0	0	204	0	205
CONTESTACIÓN: De demanda	12	13	8	35	3	71
CONTESTACIÓN: De vista	66	23	94	360	128	671
CONTESTACIÓN: De exp.de agravio	0	0	2	0	0	2
CONTESTACIÓN: Reconversión	0	0	1	0	0	1
CONTESTACIÓN: Traslado	8	18	4	29	3	62
CÉDULAS: De notificación	451	166	299	229	340	1485
CÉDULAS: Ley 22.172	34	6	53	27	15	135
CITACIONES POLICIALES Y TELEFÓNICAS	1047	372	675	457	339	2890
ALIMENTOS	57	19	89	100	67	332
ACTAS ACUERDOS	127	296	23	81	30	557
CONSULTAS EN DEPENDENCIA JUDICIAL	1742	779	2	98	567	3188
CONSULTAS PROGRAMA JUSTICIA CERCA	233	226	49	410	79	997
HOMOLOGACIÓN DE ACUERDOS	19	18	7	3	26	73
INTERVENCIÓN COMO DEFENSOR	295	10	21	163	265	754

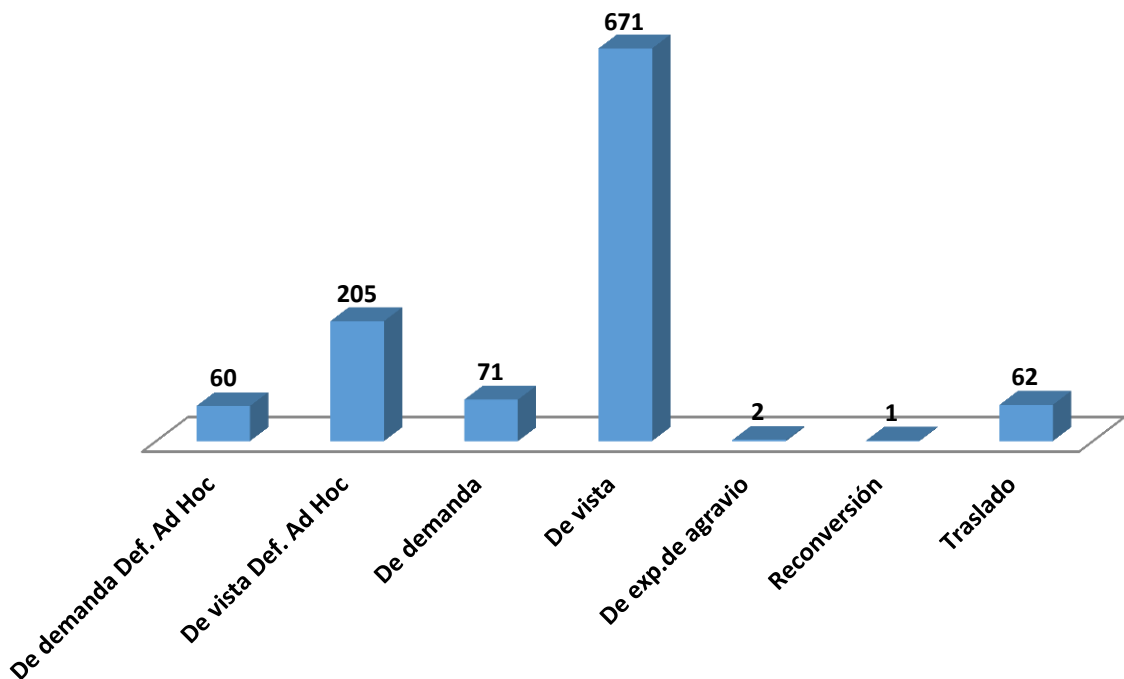
En el siguiente grafico se puede ver el total de Audiencias realizadas por la Defensoría Civil en cada una de las circunscripciones del interior de la provincia durante el año 2025.

TOTAL DE AUDIENCIAS - 2025



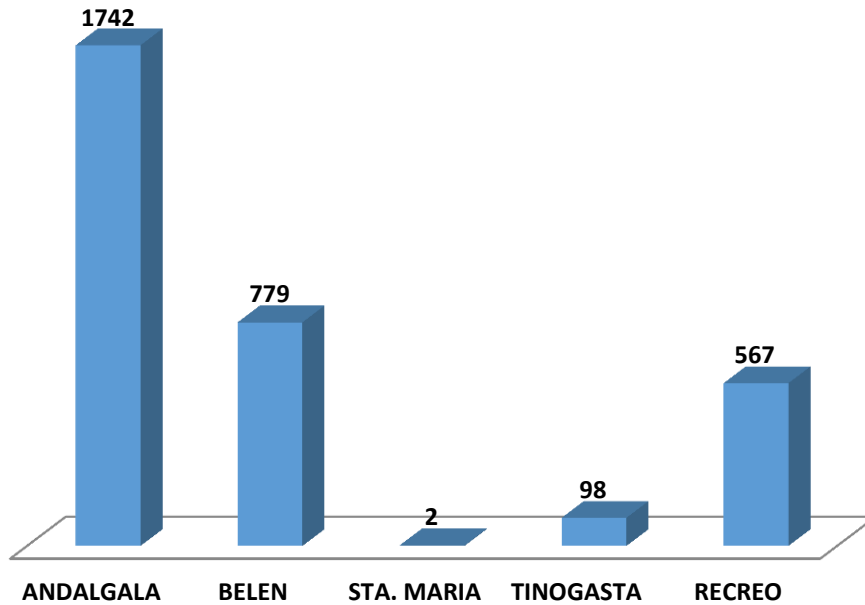
En el siguiente grafico se puede ver el total y tipo de Contestaciones de la Defensoría Civil en cada una de las circunscripciones del interior de la provincia en el año 2025.

CONTESTACION - 2025



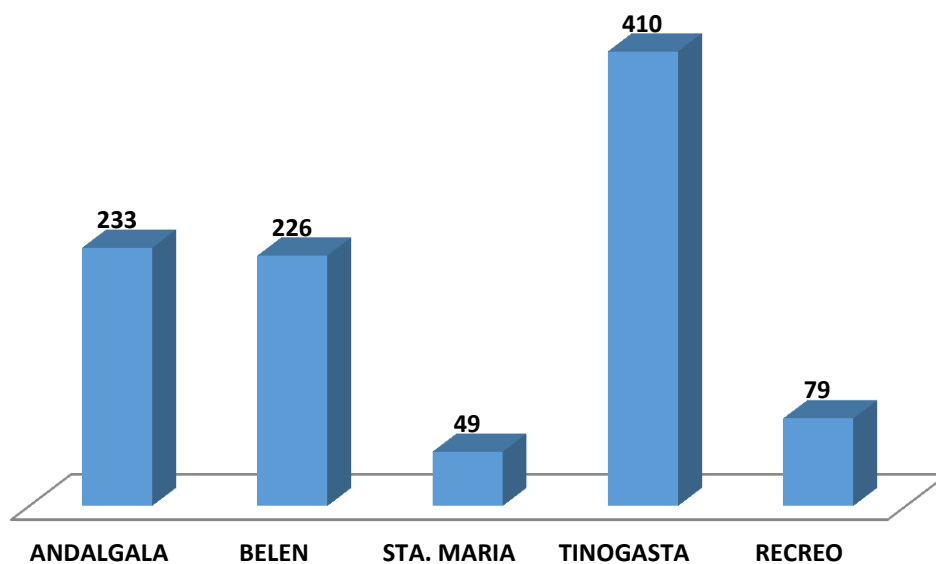
En este gráfico se puede observar el total de Consultas en Dependencia Judicial de la Defensoría Civil en cada una de las circunscripciones del interior de la provincia durante el año 2025.

CONSULTAS EN DEPENDENCIA JUDICIAL



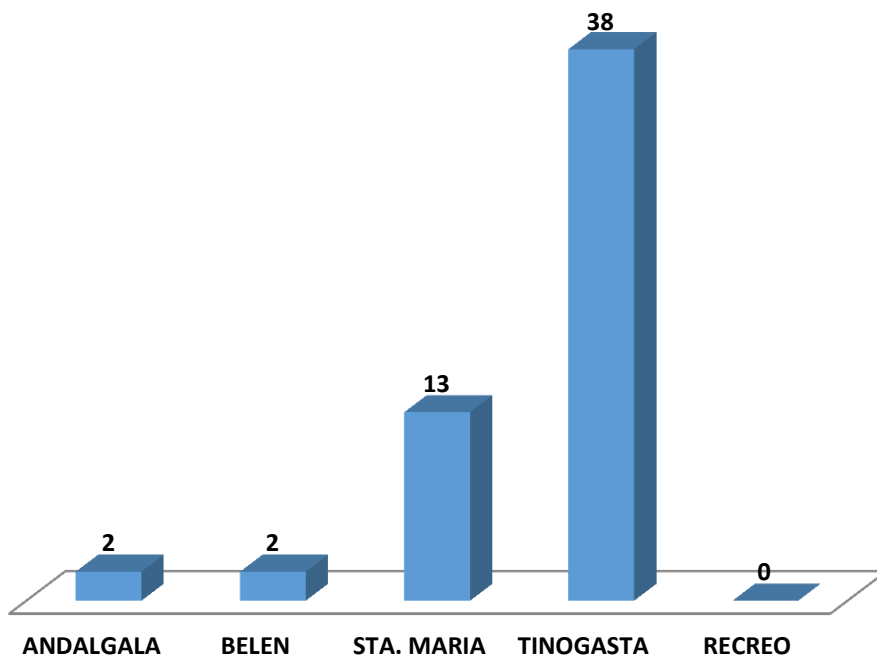
El siguiente gráfico presenta el total de Consultas al Programa de Justicia Cerca por la Defensoría Civil en cada una de las circunscripciones del interior de la provincia durante el año 2025

CONSULTAS PROGRAMA JUSTICIA CERCA



El siguiente grafico muestra el total de Denuncias por Violencia Familiar en la Defensoría Civil en cada una de las circunscripciones del interior de la provincia durante el año 2025.

DENUNCIA POR VIOLENCIA FAMILIAR



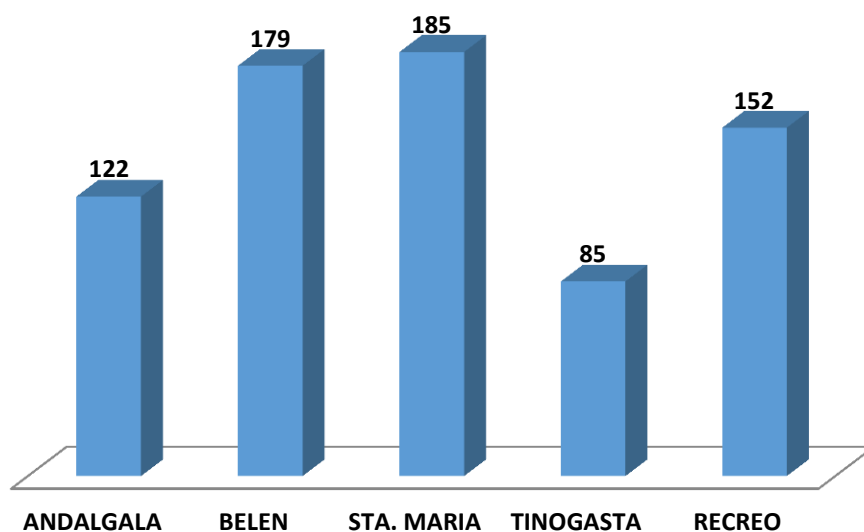
DEFENSORIA PENAL

En esta tabla se presentan algunos indicadores de la Defensoría Penal en cada una de las circunscripciones del interior de la provincia, en el año 2025.

DEFENSORIA PENAL - 2025						
	ANDALGALA	BELEN	STA. MARIA	TINOGASTA	RECREO	TOTAL
ELEVACIÓN A JUICIO	4	4	0	17	90	115
SOBRESEIMIENTO	2	1	0	4	476	483
DESIGNACIÓN DE ABOGADO DEFENSOR	114	678	161	85	158	1196
DESIGNACIÓN DE DEFENSOR OFICIAL PENAL	122	179	185	85	152	723
ASISTENCIA TÉCNICA	95	369	225	103	135	927
AUDIENCIAS	183	461	91	187	240	1162
NOTIFICACIONES	86	350	30	201	1177	1844
DECLARACIONES	196	283	29	118	326	952

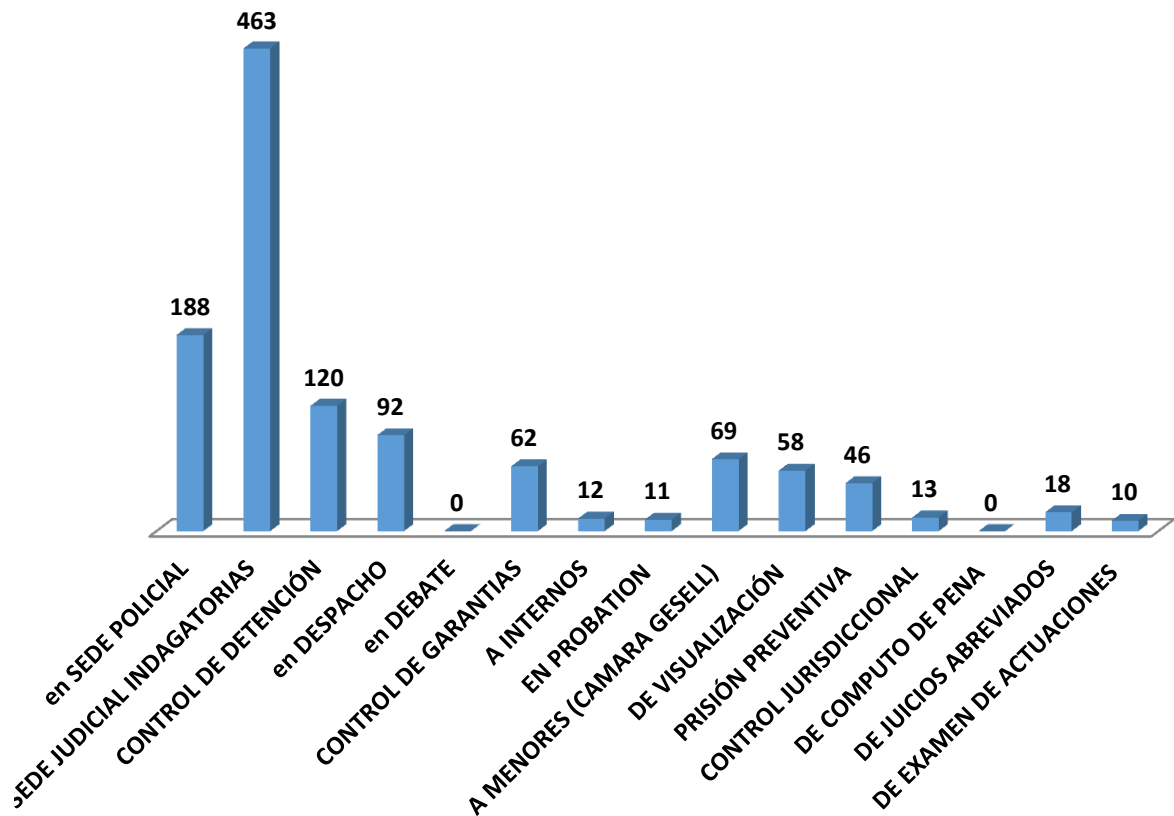
Este grafico muestra el total de Designaciones de Defensor Oficial en la Defensoría Penal en cada una de las circunscripciones del interior de la provincia durante el año 2025.

DESIGNACION DEFENSOR OFICIAL PENAL



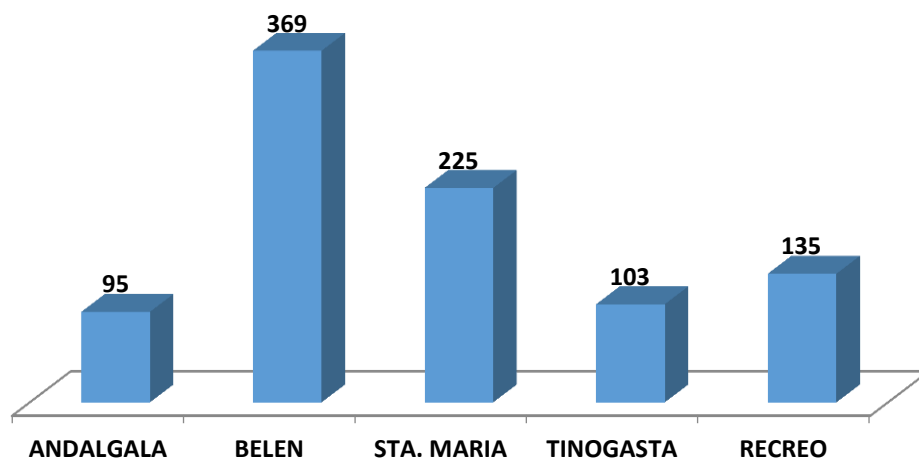
Este grafico presenta el total y tipos de Audiencias en la Defensoría Penal en cada una de las circunscripciones del interior de la provincia durante el año 2025.

TOTAL DE AUDIENCIAS - 2025



Este grafico permite ver el total de Asistencia Técnica en la Defensoría Penal en cada una de las circunscripciones del interior de la provincia durante el año 2025.

ASISTENCIA TÉCNICA - 2025



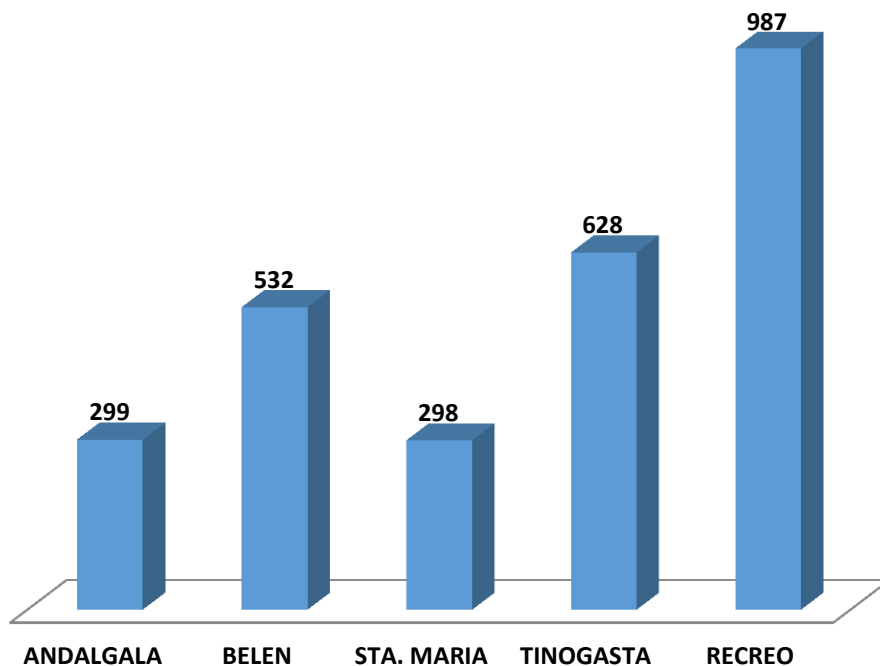
FISCALIA CIVIL

La siguiente tabla muestra algunos indicadores de la Fiscalía Civil en cada una de las circunscripciones del interior de la provincia, en el año 2025.

CIRCUNSCRIPCIONES - 2025						
	ANDALGALA	BELEN	STA. MARIA	TINOGASTA	RECREEO	TOTAL
CAUSAS INGRESADAS (notificaciones-intervenciones-vistas)	299	532	298	628	987	2744
JUZGADO LABORAL (vistas)	14	78	32	17	43	184
JUZGADO LABORAL (notificaciones e intervenciones)	6	155	0	1	65	227
JUZGADO CIVIL (vistas)	242	222	260	380	338	1442
JUZGADO CIVIL (notificaciones e intervenciones)	30	108	11	175	551	875
CIVILES	93	28	89	230	26	466
FAMILIA	104	101	72	87	92	456
VIOLENCIA FAMILIAR	17	1	10	72	130	230
ACTUACIONES DE SECRETARIOS. DEFENSORÍA GENERAL	61	0	7	18	20	106
ACTUACIONES DE SECRETARIOS. CIVIL	22	0	0	4	44	70
ACTUACIONES DE SECRETARIOS. PENAL	17	0	4	22	22	65
ACTUACIONES DE SECRETARIOS. ASESORÍA GENERAL.	47	0	0	21	46	114

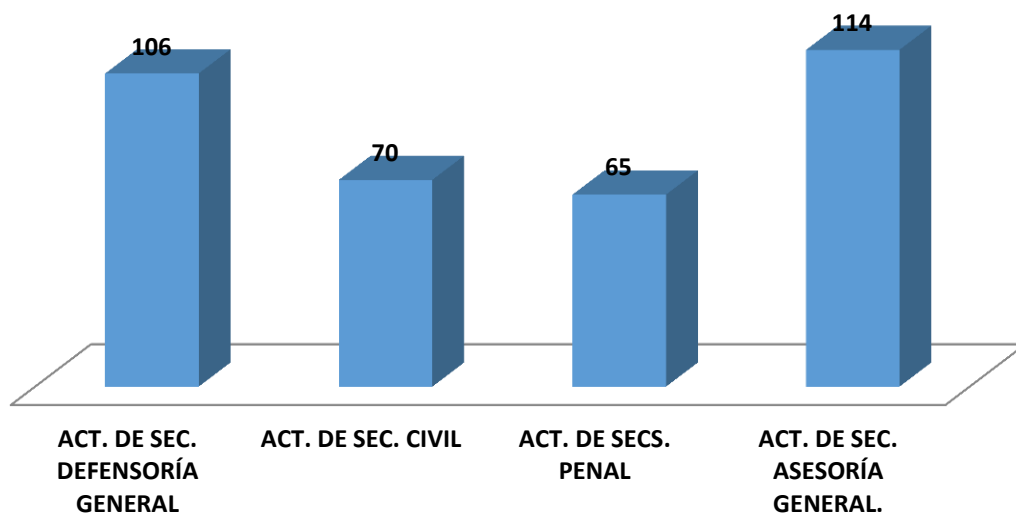
En el siguiente grafico se observa el total de Causas Ingresadas a la Fiscalía Civil en cada una de las circunscripciones del interior de la provincia, identificadas por la cabecera departamental, en el año 2025.

CAUSAS INGRESADAS - 2025



En el siguiente grafico se puede ver el total de Actuaciones de Secretarios de la Fiscalía Civil en cada una de las circunscripciones del interior de la provincia, identificadas por la cabecera departamental, en el año 2025.

ACTUACIONES DE SECRETARIOS - 2025



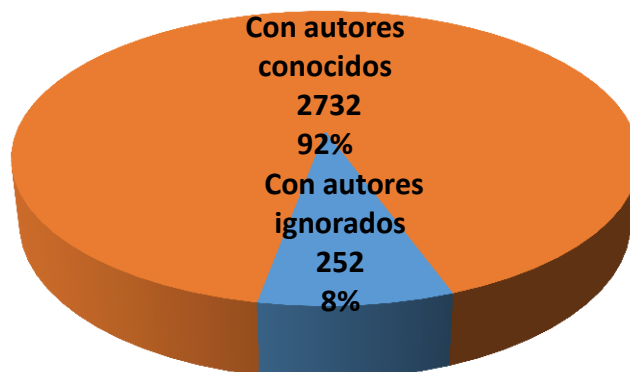
FISCALIA PENAL

La presente tabla muestra algunos indicadores de la Fiscalía Penal en cada una de las circunscripciones del interior de la provincia, durante el año 2025.

FISCALIA PENAL - 2025						
	ANDALGALA	BELEN	STA. MARIA	TINOGASTA	RECREO	TOTAL
CAUSAS INGRESADAS: Con autores ignorados	31	127	20	59	15	252
CAUSAS INGRESADAS: Con autores conocidos	616	933	214	182	787	2732
PRISIÓN PREVENTIVA	26	25	8	1	46	106
SOBRESEIMIENTO	45	39	21	10	26	141
DESESTIMACIÓN Y ARCHIVO	106	140	44	31	308	629
CITACIONES A JUICIO: Juzgado correccional sin detenido	17	2	3	20	90	132
REQUERIMIENTO DE CITACIÓN A JUICIO: Cámara Criminal sin detenido	4	11	5	7	43	70
DECLINATORIA DE COMPETENCIA	48	2	29	51	4	134
RESOLUCIÓN POR INHIBICIÓN A JUZGADO DE FAMILIA POR LEY 5434	269	27	0	17	101	414
OTRAS VISTAS	0	32	0	6	44	82

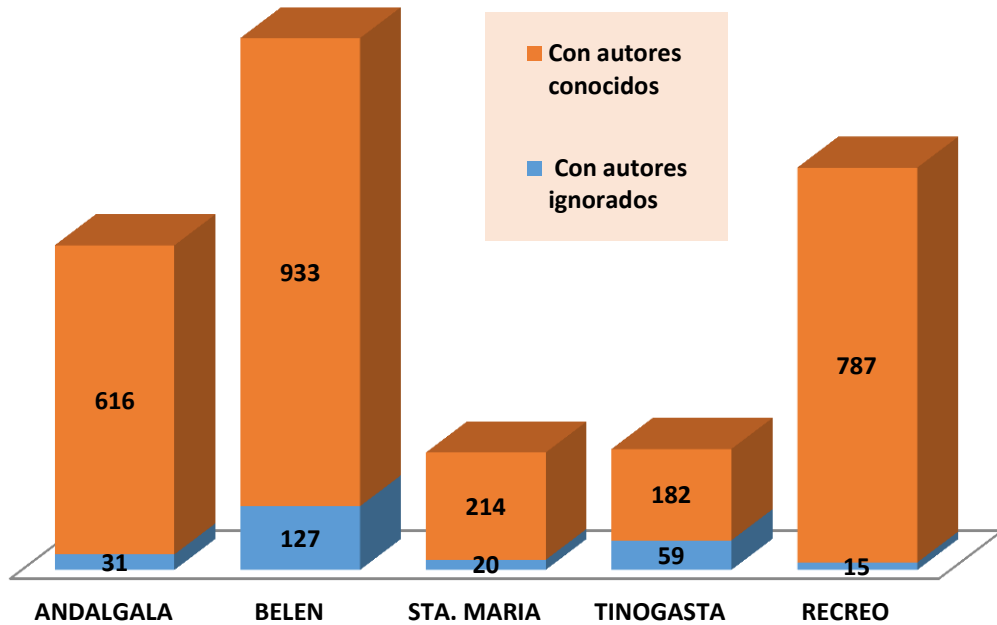
En el siguiente grafico se ve el total de Causas Ingresadas a la Fiscalía Penal, identificando las que tienen Autores Conocidos y las con Autores Ignorados, entre todas las circunscripciones del interior de la provincia, en el año 2025.

TOTAL DE CAUSAS INGRESADAS - 2025



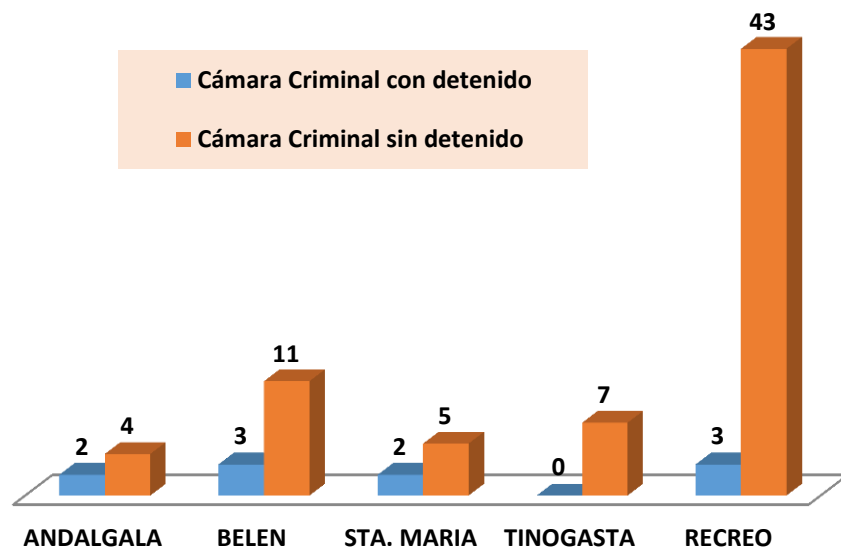
En el siguiente grafico se puede ver el total de Causas Ingresadas a la Fiscalía Penal, identificando las que tienen Autores Conocidos y las con Autores Ignorados, en cada una de las circunscripciones del interior de la provincia, en el año 2025.

CAUSAS INGRESADAS - 2025



El siguiente grafico permite ver el total de Requerimiento de Citación a Juicio en la Fiscalía Penal, identificando las que tienen Autores Conocidos y las con Autores Ignorados, en cada circunscripción del interior de la provincia, en el año 2025.

REQUERIMIENTO DE CITACION A JUICIO - 2025

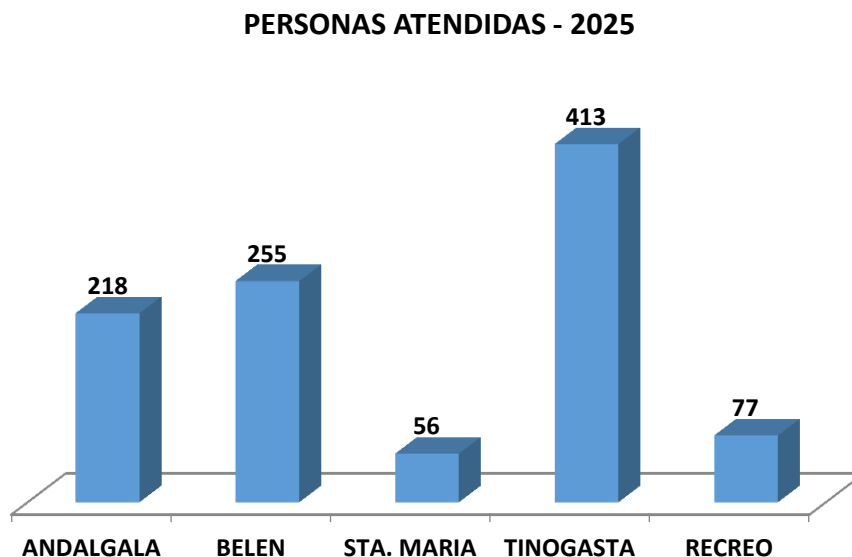


JUSTICIA CERCA

La siguiente tabla muestra indicadores del Programa Justicia Cerca en cada una de las circunscripciones del interior de la provincia, durante el año 2025.

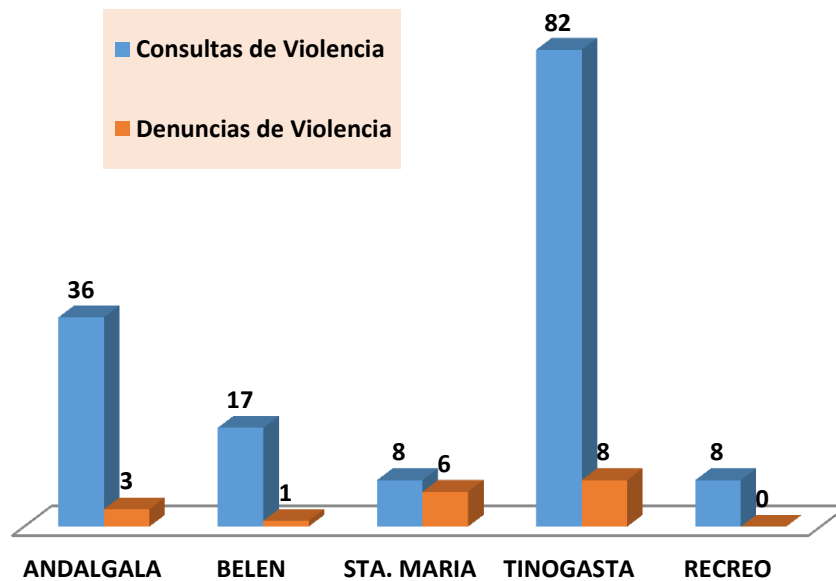
JUSTICIA CERCA EN CADA CIRCUNSCRIPCIÓN DEL INTERIOR - 2025						
	ANDALGALA	BELEN	STA. MARIA	TINOGASTA	RECREEO	TOTAL
Personas Atendidas	218	255	56	413	77	1019
Acuerdos	17	26	11	16	1	71
Comparendos	46	51	10	15	0	122
Demanda de Divorcio	12	0	1	3	3	19
Presentaciones Juzgado Civil Familia	28	0	30	71	4	133
Demanda de Alimentos	45	1	21	25	42	134
Consultas de Violencia	36	17	8	82	8	151
Denuncias de Violencia	3	1	6	8	0	18
Causas Iniciadas a partir de la Consulta	35	20	30	46	47	178

El siguiente grafico muestra el total de Personas asistidas en el Programa Justicia Cerca en cada una de las circunscripciones del interior de la provincia, durante el año 2025.



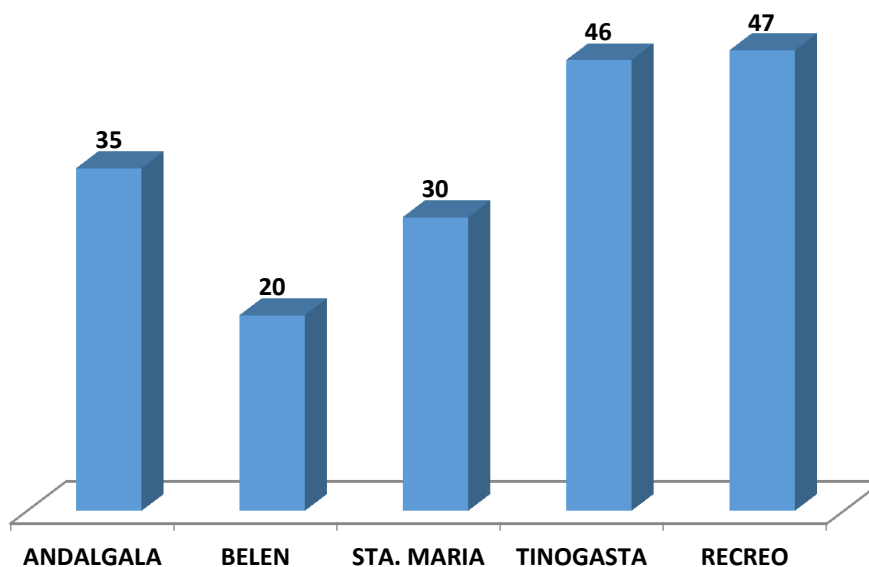
El siguiente grafico permite ver el total de Consultas y Denuncias por Violencia en el Programa Justicia Cerca en cada una de las circunscripciones del interior de la provincia, durante el año 2025.

VIOLENCIA - 2025



Este grafico nos muestra el total de Causas Iniciadas a partir de la Consulta en el Programa Justicia Cerca en cada una de las circunscripciones del interior de la provincia, durante el año 2025.

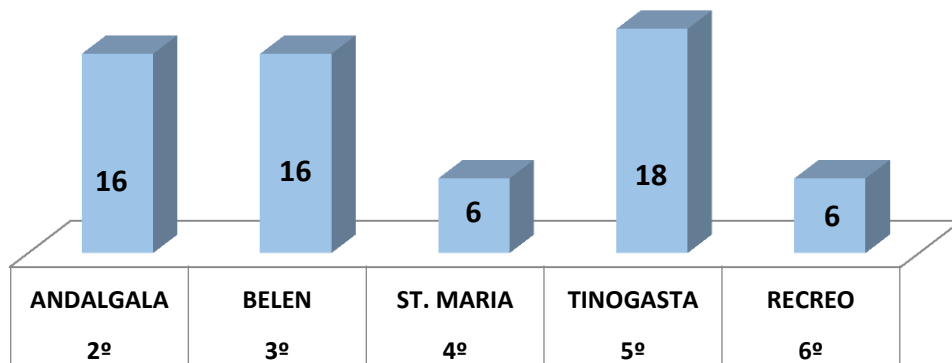
CAUSAS INICIADAS A PARTIR DE LA CONSULTA - 2025



La siguiente tabla presenta la cantidad de Visitas mensuales a cada una de las circunscripciones del interior de la provincia dentro del Programa Justicia Cerca, durante el año 2025, detallado mes a mes.

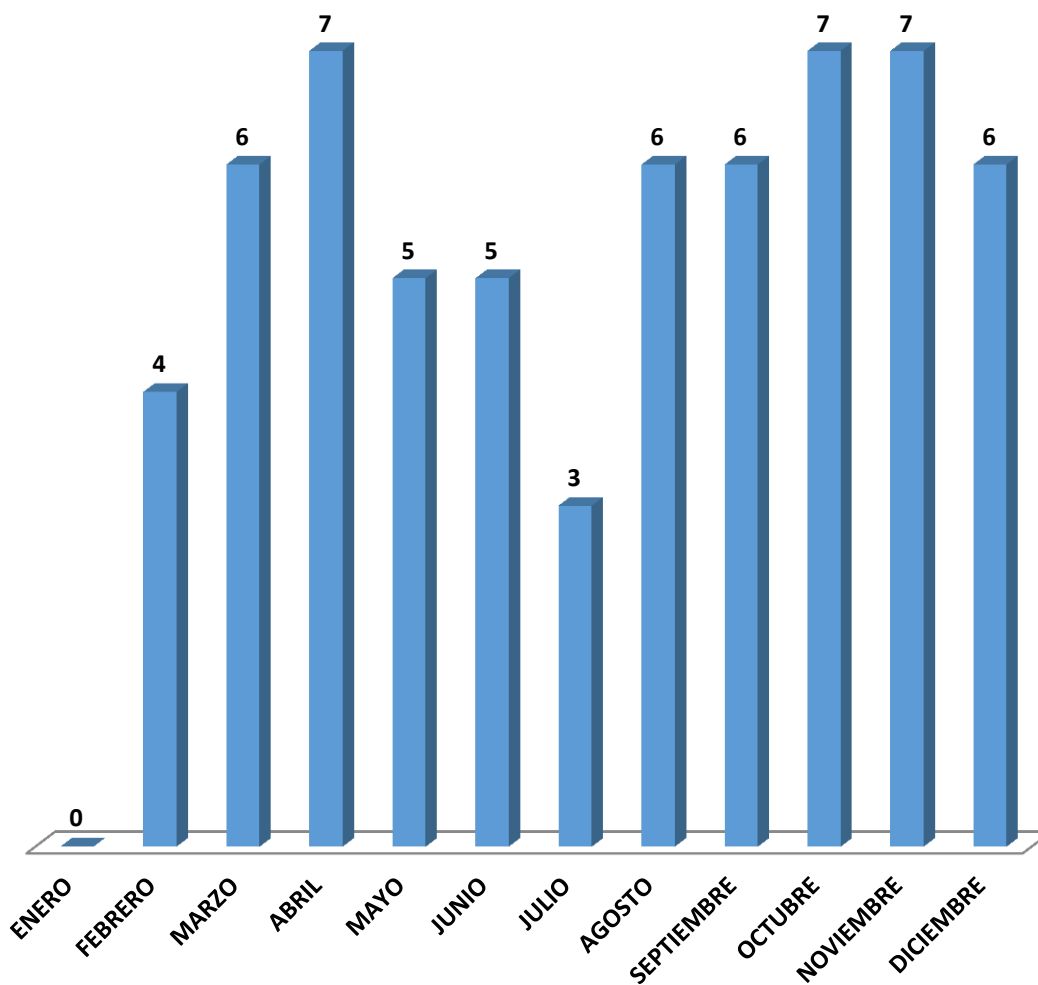
JUSTICIA CERCA - VISITAS MENSUALES - 2025						
MES	CIRCUNSCRIPCIONES					TOTAL P/MES
	2º	3º	4º	5º	6º	
	ANDALGALA	BELEN	ST. MARIA	TINOGASTA	RECREEO	
ENERO	0	0	0	0	0	0
FEBRERO	1	1	1	1	0	4
MARZO	1	2	0	2	1	6
ABRIL	2	2	1	2	0	7
MAYO	1	1	0	2	1	5
JUNIO	2	1	0	1	1	5
JULIO	0	2	1	0	0	3
AGOSTO	1	1	1	2	1	6
SEPTIEMBRE	2	1	1	2	0	6
OCTUBRE	2	2	0	2	1	7
NOVIEMBRE	2	1	1	2	1	7
DICIEMBRE	2	2	0	2	0	6
TOTAL P/ CIRCUNSCRIPCION	16	16	6	18	6	62

TOTAL POR CIRCUNSCRIPCION - Visitas



El siguiente grafico muestra la cantidad de Visitas mensuales a cada una de las circunscripciones del interior de la provincia dentro del Programa Justicia Cerca, durante el año 2025, detallado mes a mes.

**TOTAL DE VISITAS - 2025
EN EL INTERIOR DE LA PROVINCIA**



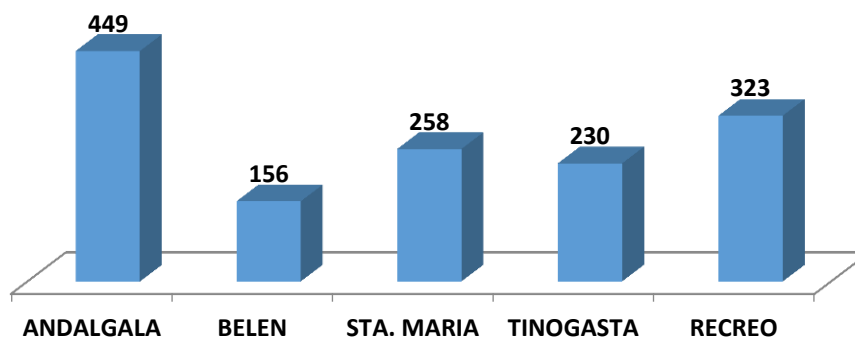
VIOLENCIA FAMILIAR Y DE GÉNERO

La siguiente tabla muestra los indicadores y sus respectivos valores a cada una de las circunscripciones del interior de la provincia en Violencia Familiar y de Género, durante el año 2025.

VIOLENCIA FAMILIAR Y DE GÉNERO - 2025						
	ANDALGALA	BELEN	STA. MARIA	TINOGASTA	RECRCO	TOTAL
CAUSAS INGRESADAS	449	156	258	230	323	1416
SENTENCIAS INTERLOCUTORIAS	5	5	15	1	53	79
OFICIOS FIRMADOS	3102	361	500	1256	1029	6248
CÉDULAS FIRMADAS	8	392	3	87	510	1000
AUDIENCIAS	205	268	390	116	425	1404
CAUSAS EN TRÁMITE	748	114	287	884	326	2359
CAUSAS A ARCHIVO	6	3	62	93	43	207
MEDIDAS DE RESTRICCIÓN	308	93	207	294	323	1225
ATENCIÓN EN JUSTICIA CERCA. CONSULTAS	88	121	27	101	0	337
ATENCIÓN EN JUSTICIA CERCA. DEMANDAS REALIZADAS A PARTIR DE LA CONSULTA	5	16	27	0	0	48

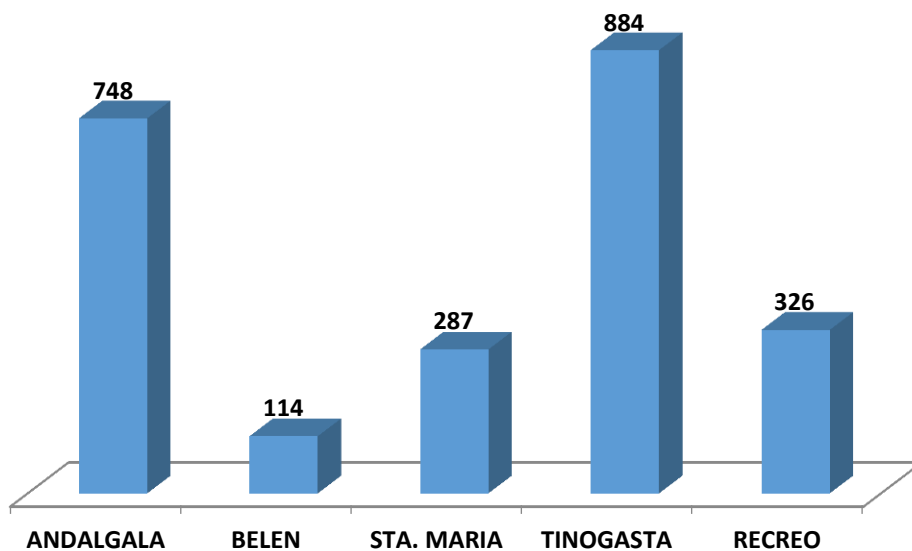
En el siguiente grafico se puede ver el total de Causas Ingresadas a Violencia Familiar y de Género, en cada una de las circunscripciones del interior de la provincia, en el año 2025.

CAUSAS INGRESADAS - 2025



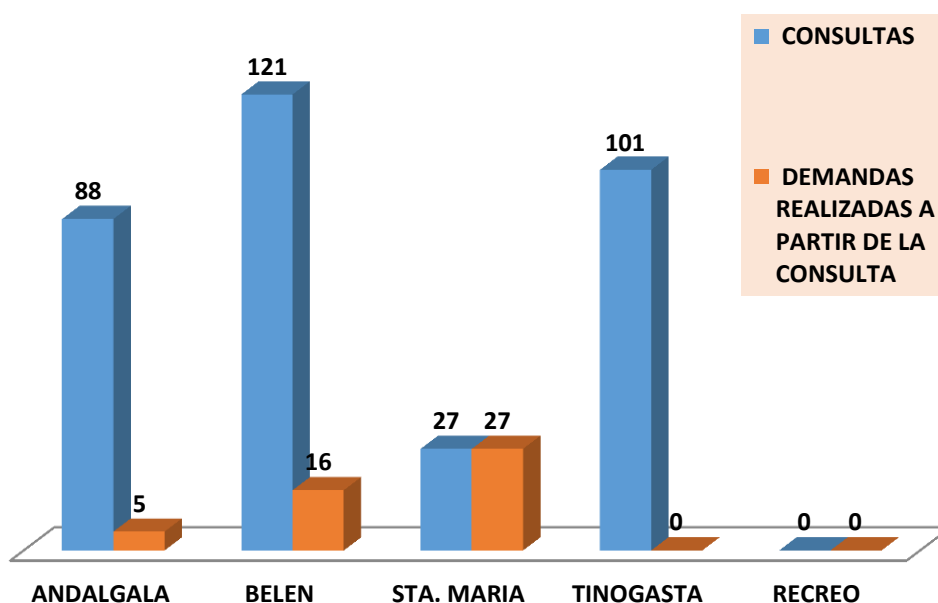
En este grafico se puede ver el total de Causas en Trámite en Violencia Familiar y de Género, en cada una de las circunscripciones del interior de la provincia, en el año 2025.

CAUSAS EN TRÁMITE - 2025



En el siguiente grafico se puede ver el total de Atención dentro del Programa de Justicia Cerca en Violencia Familiar y de Género identificando las Consultas y las Demandas realizadas a partir de la Consulta, en cada una de las circunscripciones del interior de la provincia, en el año 2025.

ATENCION EN JUSTICIA CERCA - 2025



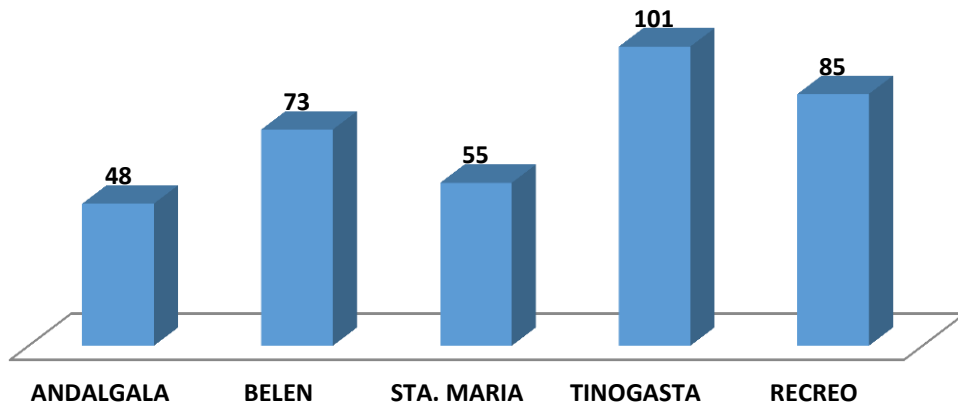
ASESORIA DE MENORES

La siguiente tabla muestra los indicadores y sus respectivos valores a cada una de las circunscripciones del interior de la provincia en Asesoría de Menores, en el año 2025.

ASESORIA DE MENORES - 2025						
	ANDALGALA	BELEN	STA. MARIA	TINOGASTA	RECREO	TOTAL
AUDIENCIAS JUZGADO DE MENORES	4	18	5	0	7	34
AUDIENCIAS JUZGADO DE FAMILIA	48	73	55	101	85	362
AUDIENCIAS OTROS JUZGADOS	3	12	11	0	54	80
AUDIENCIAS CAUSAS DE VIOLENCIA	22	0	8	28	32	90
ASESORIA CONSULTAS	32	308	11	215	98	664
ASESORIA MENORES	142	94	16	114	30	396
DECLARACIONES NNA AUTORES DE DELITOS	0	19	0	3	5	27
DECLARACIONES NNA VICTIMAS DE DELITOS	13	19	12	3	25	72
DICTAMENES	89	165	76	147	175	652

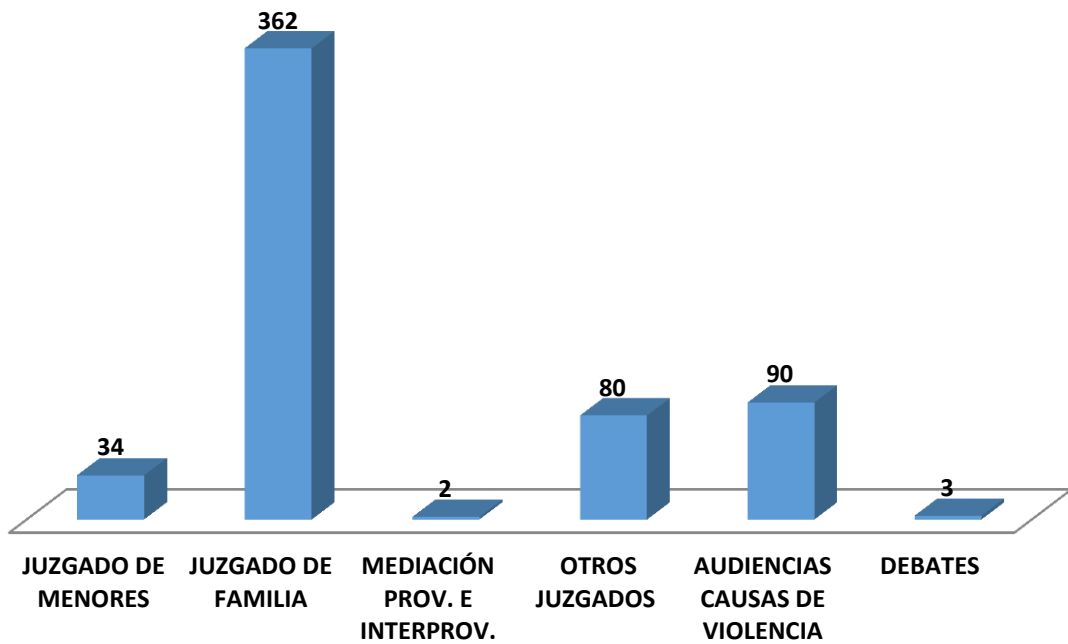
El siguiente grafico muestra el total de Audiencias realizada del Juzgado de Familia en cada una de las circunscripciones del interior de la provincia en Asesoría de Menores, durante el año 2025.

AUDIENCIAS JUZGADO DE FAMILIA - 2025



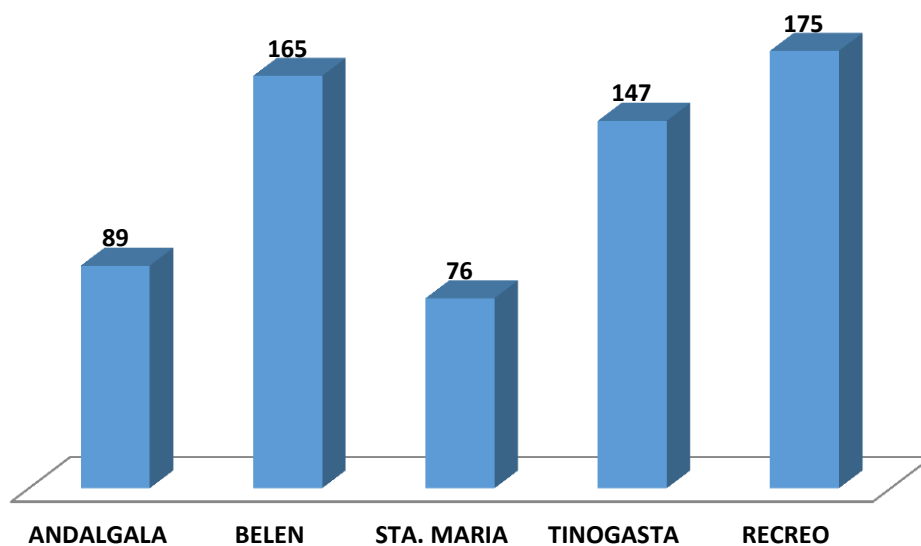
En el siguiente grafico se observa el total de Audiencias realizada en Asesoría de Menores en cada una de las circunscripciones del interior de la provincia, durante el año 2025.

TOTAL DE AUDIENCIAS - 2025



En el siguiente grafico se puede ver el total de Dictámenes realizada en Asesoría de Menores en cada una de las circunscripciones del interior de la provincia, en el 2025.

DICTAMENES - 2025

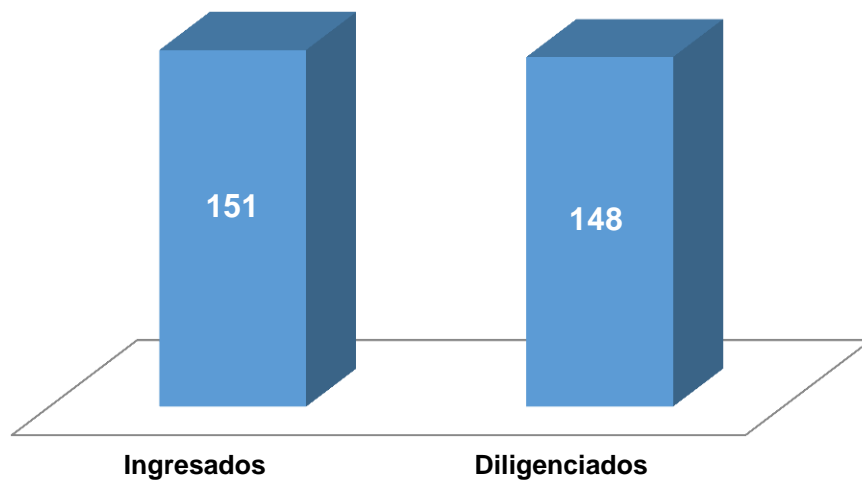


JUZGADOS DE PAZ

ACONQUIJA (ANDALGALA)

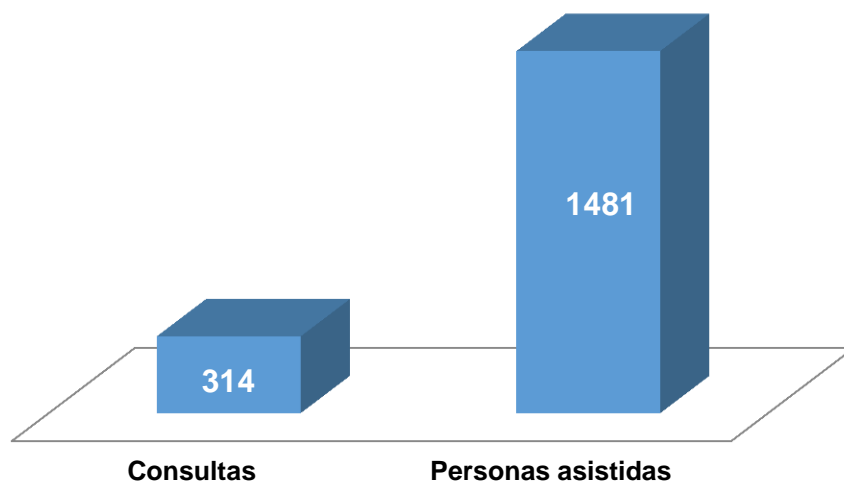
En el siguiente grafico se puede observar la cantidad de Oficios que ingresaron al Juzgado de Paz de Aconquija y cuantos fueron Diligenciados. Durante todo el año 2025.

JUZGADOS DE PAZ - ACONQUIJA Oficios 2025



En este grafico se presenta la cantidad de Consultas realizadas y las Personas que fueron Atendida en el Juzgado de Paz de Aconquija, en el año 2025.

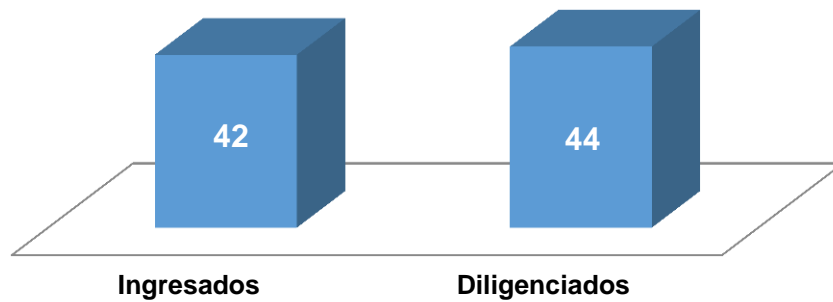
JUZGADO DE PAZ - ACONQUIJA 2025



ANCASTI

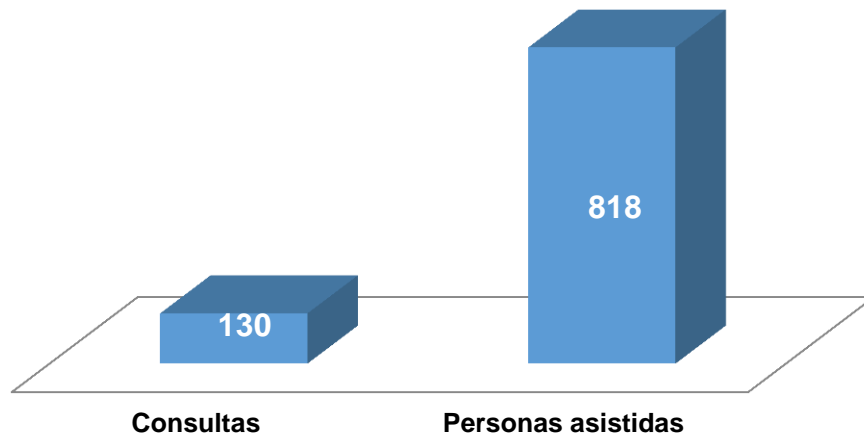
En el siguiente grafico se puede observar la cantidad de Oficios que ingresaron al Juzgado de Paz de Ancasti y cuantos fueron Diligenciados. Durante todo el año 2025

JUZGADOS DE PAZ - ANCASTI Oficios 2025



En este grafico se presenta la cantidad de Consultas realizadas y las Personas que fueron Atendida en el Juzgado de Paz de Ancasti, en el año 2025.

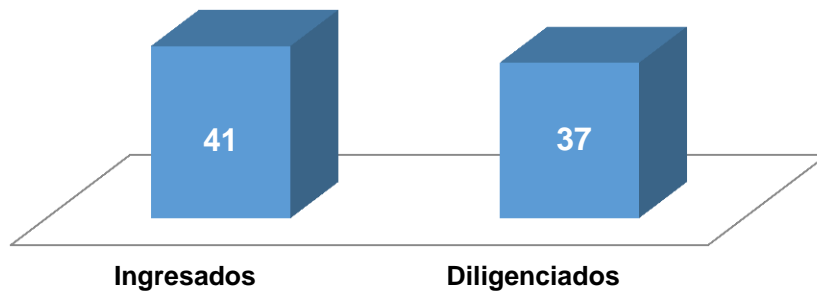
JUZGADO DE PAZ - ANCASTI 2025



ANTOFAGASTA DE LA SIERRA

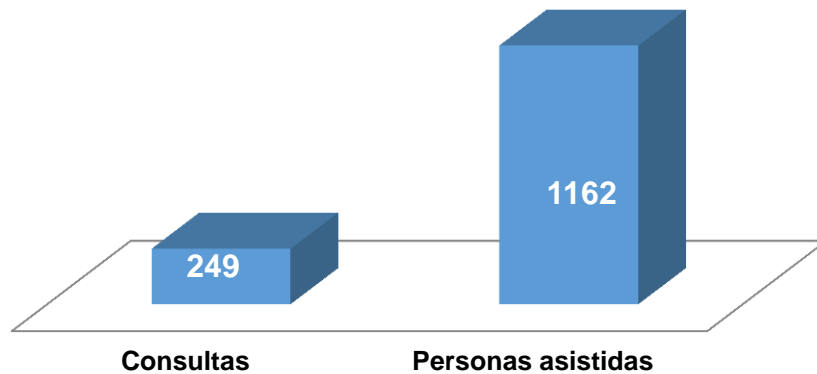
En el siguiente grafico se puede observar la cantidad de Oficios que ingresaron al Juzgado de Paz de Antofagasta de la Sierra y cuantos fueron Diligenciados. Durante todo el año 2025

JUZGADOS DE PAZ ANTOFAGASTA DE LA SIERRA - Oficios 2025



En este grafico se presenta la cantidad de Consultas realizadas y las Personas que fueron Atendida en el Juzgado de Paz de Antofagasta de la Sierra, en el año 2025.

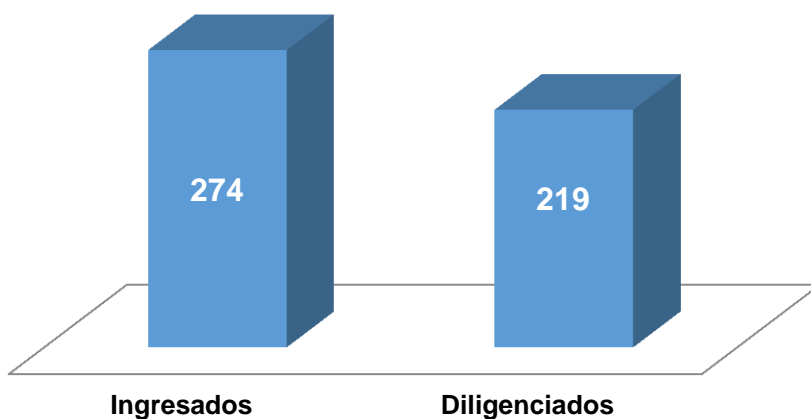
JUZGADO DE PAZ ANTOFAGASTA DE LA SIERRA - 2025



BAÑADO DE OVANTA (SANTA ROSA)

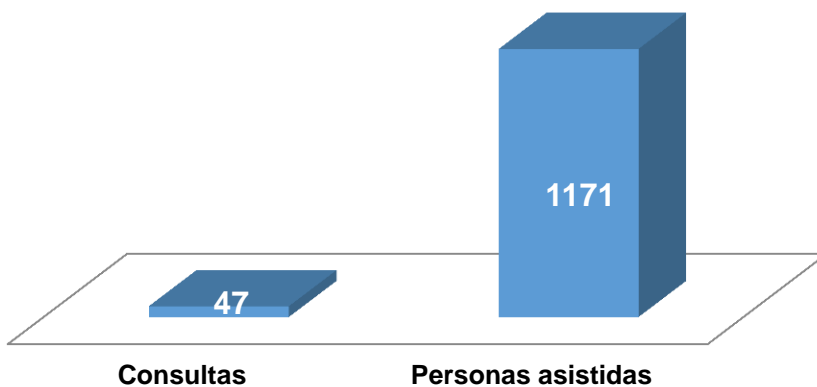
En el siguiente grafico se puede observar la cantidad de Oficios que ingresaron al Juzgado de Paz de Bañado de Ovanta y cuantos fueron Diligenciados. Durante todo el año 2025

**JUZGADOS DE PAZ - BAÑADO DE OVANTA
Oficios 2025**



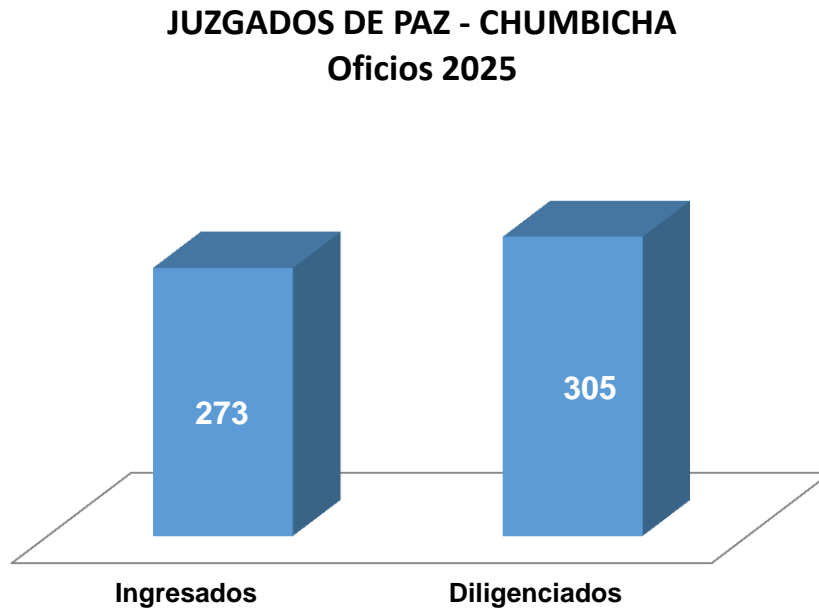
En este grafico se presenta la cantidad de Consultas realizadas y las Personas que fueron Atendida en el Juzgado de Paz de Bañado de Ovanta, en el año 2025.

**JUZGADO DE PAZ - BAÑADO DE OVANTA
2025**

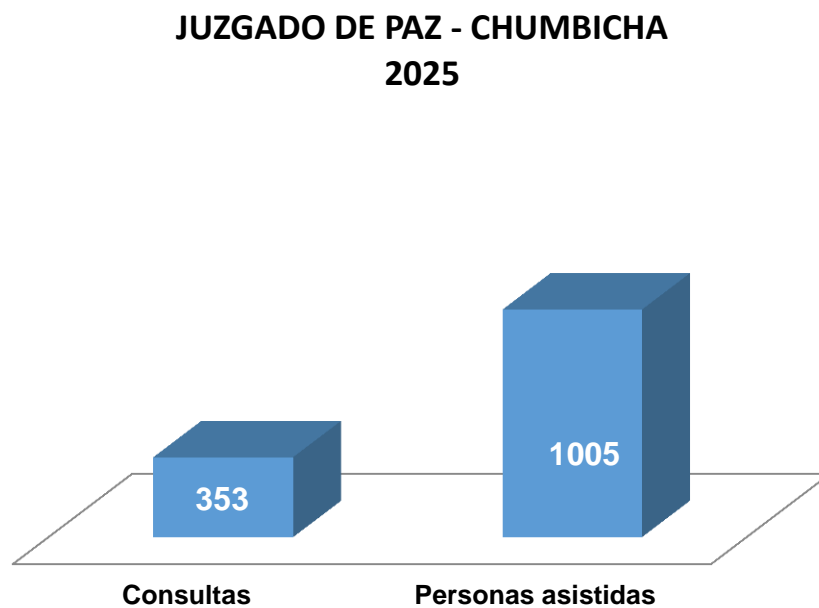


CHUMBICHA (CAPAYAN)

En el siguiente grafico se puede observar la cantidad de Oficios que ingresaron al Juzgado de Paz de Chumbicha y cuantos fueron Diligenciados. Durante todo el año 2025



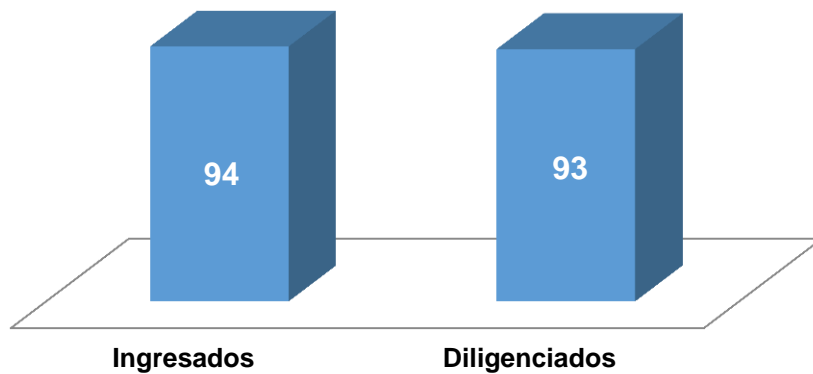
En este grafico se presenta la cantidad de Consultas realizadas y las Personas que fueron Atendida en el Juzgado de Paz de Chumbicha, en el año 2025.



EL ALTO

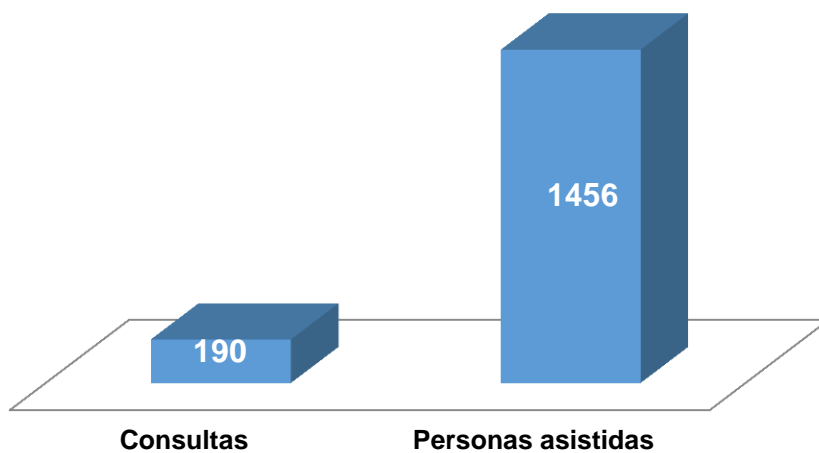
En el siguiente grafico se puede observar la cantidad de Oficios que ingresaron al Juzgado de Paz de El Alto y cuantos fueron Diligenciados. Durante todo el año 2025

JUZGADOS DE PAZ - EL ALTO Oficios 2025



En este grafico se presenta la cantidad de Consultas realizadas y las Personas que fueron Atendida en el Juzgado de Paz de El Alto, en el año 2025.

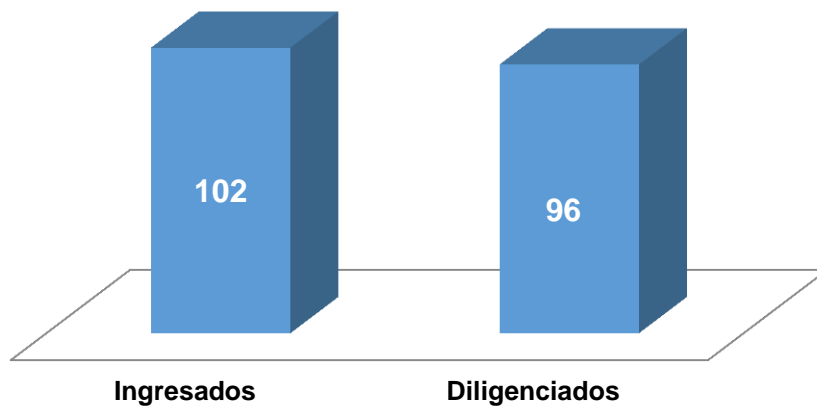
JUZGADO DE PAZ - EL ALTO 2025



EL RODEO (AMBATO)

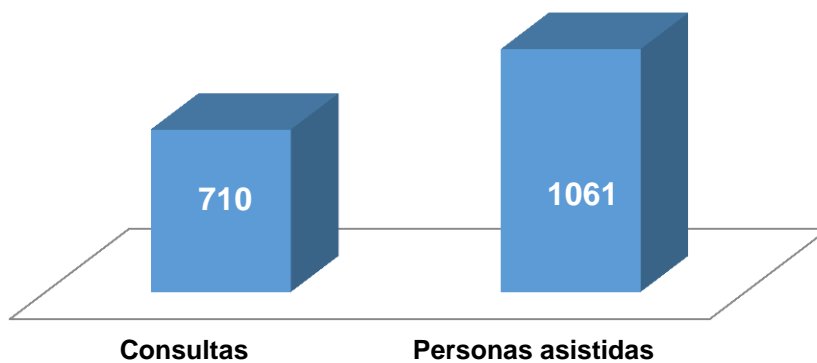
En el siguiente grafico se puede observar la cantidad de Oficios que ingresaron al Juzgado de Paz de El Rodeo y cuantos fueron Diligenciados. Durante todo el año 2025

JUZGADOS DE PAZ - EL RODEO Oficios 2025



En este grafico se presenta la cantidad de Consultas realizadas y las Personas que fueron Atendida en el Juzgado de Paz de El Rodeo, en el año 2025.

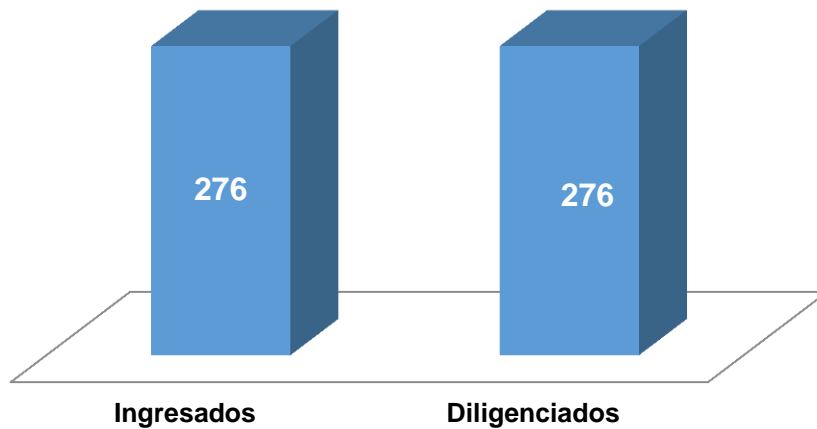
JUZGADO DE PAZ - EL RODEO 2025



FIAMBALA (TINOGASTA)

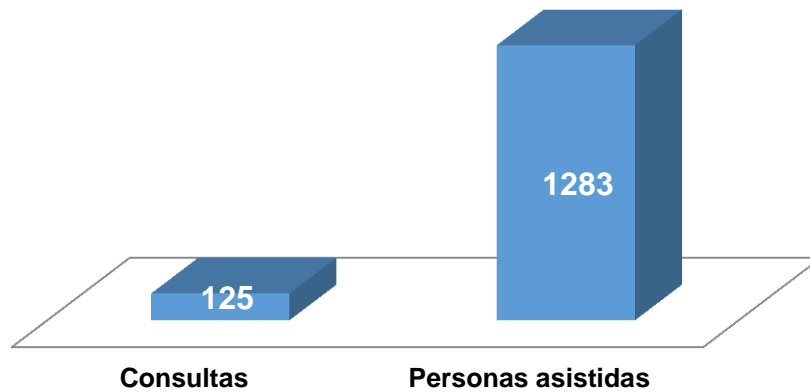
En el siguiente grafico se puede observar la cantidad de Oficios que ingresaron al Juzgado de Paz de Fiambala y cuantos fueron Diligenciados. Durante todo el año 2025

**JUZGADOS DE PAZ - FIAMBALA
Oficios 2025**



En este grafico se presenta la cantidad de Consultas realizadas y las Personas que fueron Atendida en el Juzgado de Paz de Fiambala, en el año 2025.

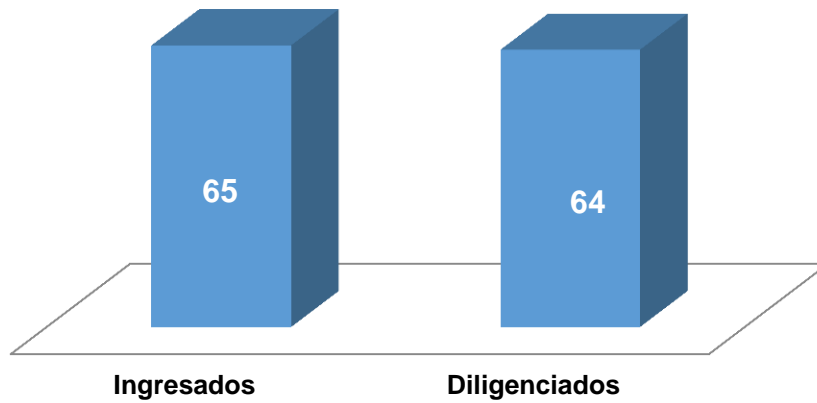
**JUZGADO DE PAZ - FIAMBALA
2025**



HUALFIN (BELEN)

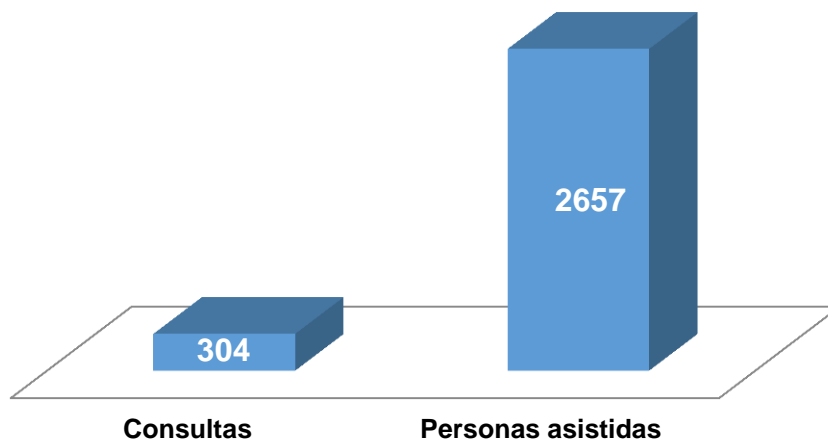
En el siguiente grafico se puede observar la cantidad de Oficios que ingresaron al Juzgado de Paz de Hualfin y cuantos fueron Diligenciados. Durante todo el año 2025

JUZGADOS DE PAZ - HUALFIN Oficios 2025



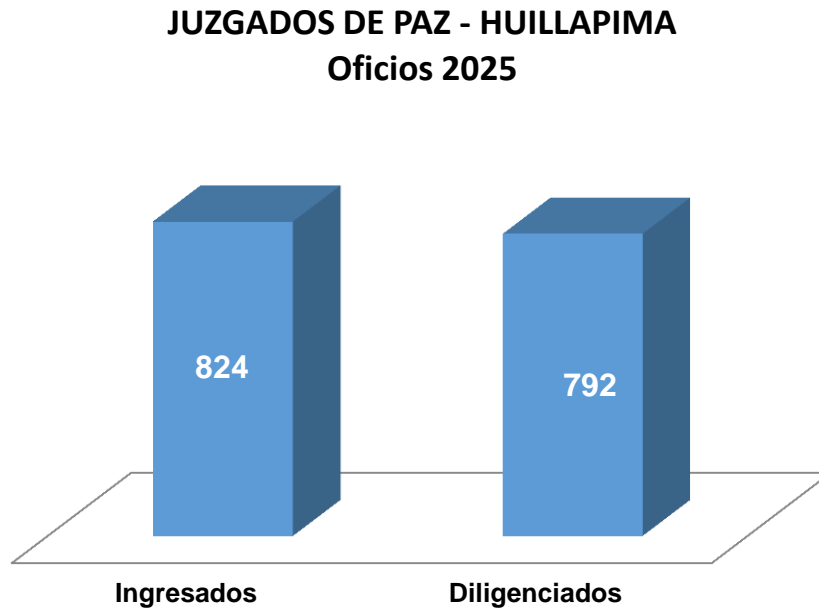
En este grafico se presenta la cantidad de Consultas realizadas y las Personas que fueron Atendida en el Juzgado de Paz de Hualfin, en el año 2025.

JUZGADO DE PAZ - HUALFIN 2025

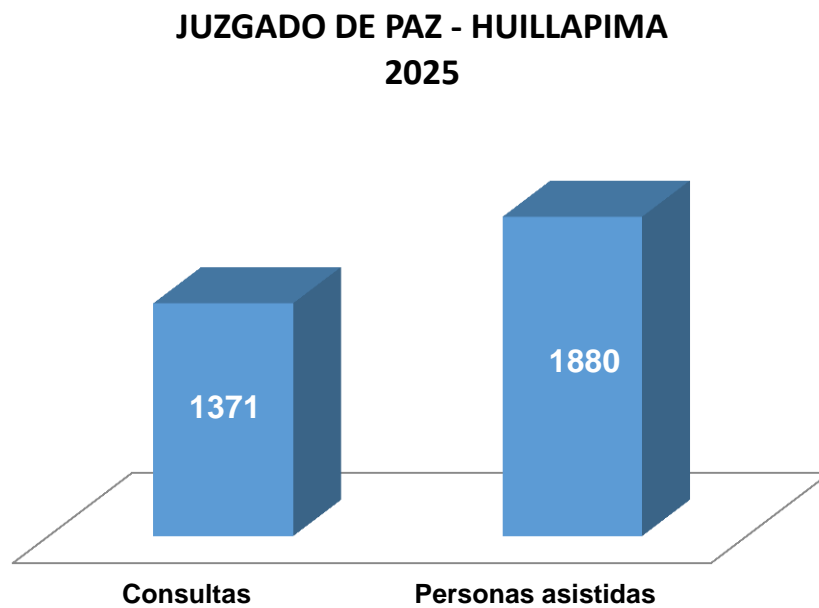


HUILLAPIMA (CAPAYAN)

En el siguiente grafico se puede observar la cantidad de Oficios que ingresaron al Juzgado de Paz de Huillapima y cuantos fueron Diligenciados. Durante todo el año 2025



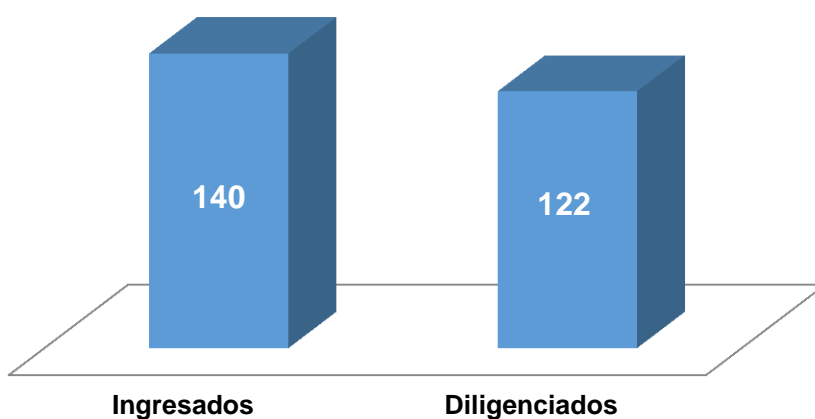
En este grafico se presenta la cantidad de Consultas realizadas y las Personas que fueron Atendida en el Juzgado de Paz de Huillapima, en el año 2025.



ICAÑO (LA PAZ)

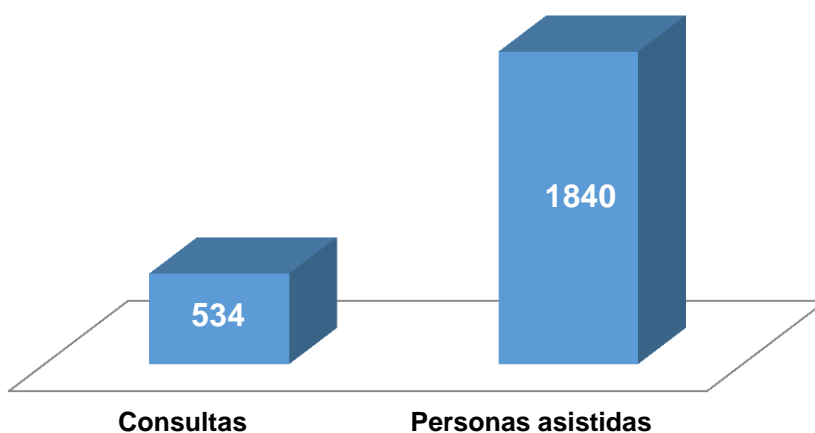
En el siguiente grafico se puede observar la cantidad de Oficios que ingresaron al Juzgado de Paz de Icaño y cuantos fueron Diligenciados. Durante todo el año 2025

JUZGADOS DE PAZ - ICAÑO
Oficios 2025



En este grafico se presenta la cantidad de Consultas realizadas y las Personas que fueron Atendida en el Juzgado de Paz de Icaño, en el año 2025.

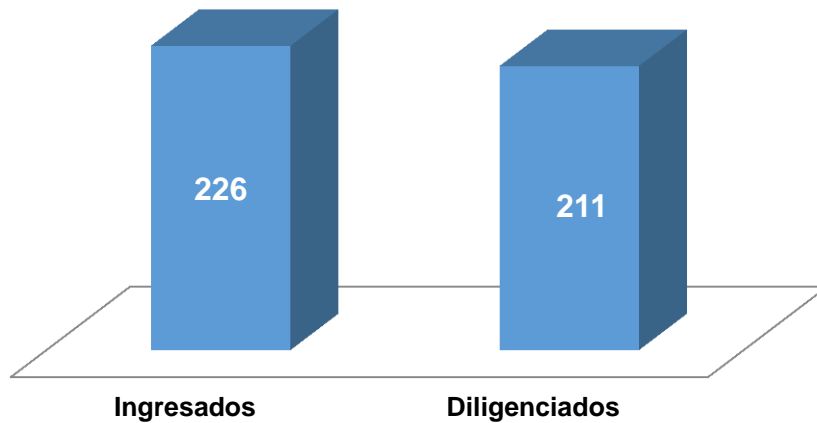
JUZGADO DE PAZ - ICAÑO
2025



PACLIN (LA MERCED)

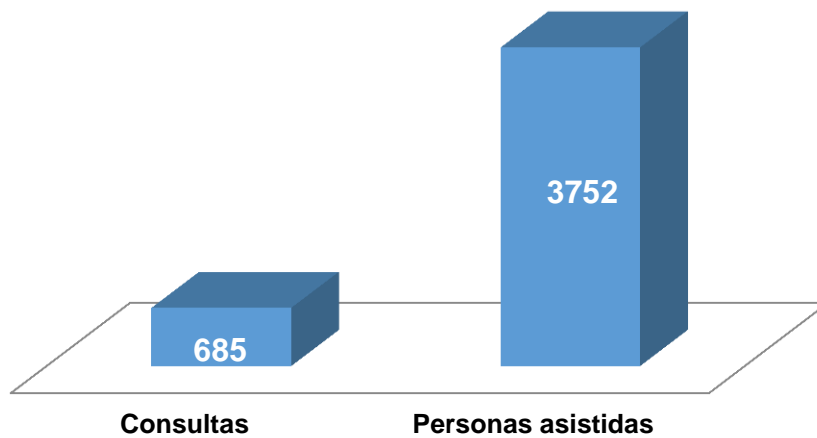
En el siguiente grafico se puede observar la cantidad de Oficios que ingresaron al Juzgado de Paz de Paclín y cuantos fueron Diligenciados. Durante todo el año 2025

**JUZGADOS DE PAZ - PACLIN
Oficios 2025**



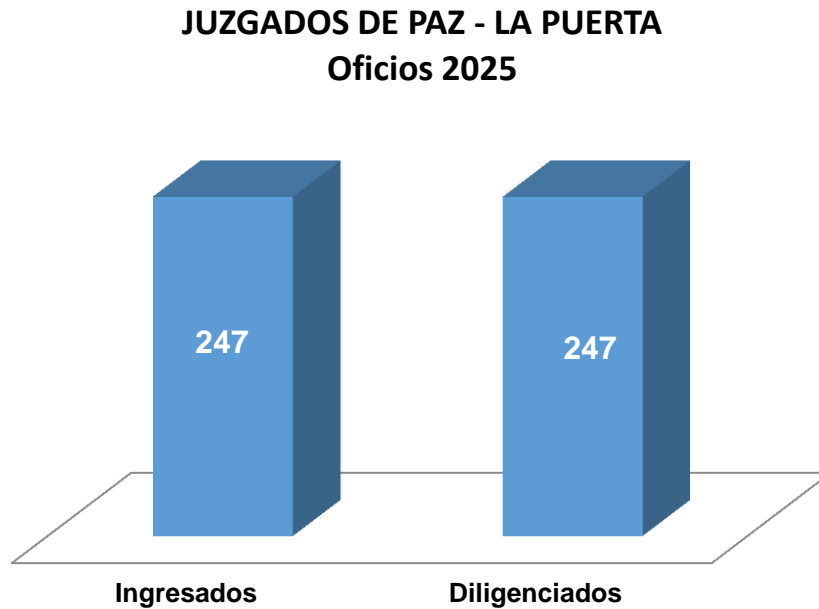
En este grafico se presenta la cantidad de Consultas realizadas y las Personas que fueron Atendida en el Juzgado de Paz de Paclín, en el año 2025.

**JUZGADO DE PAZ - PACLIN
2025**

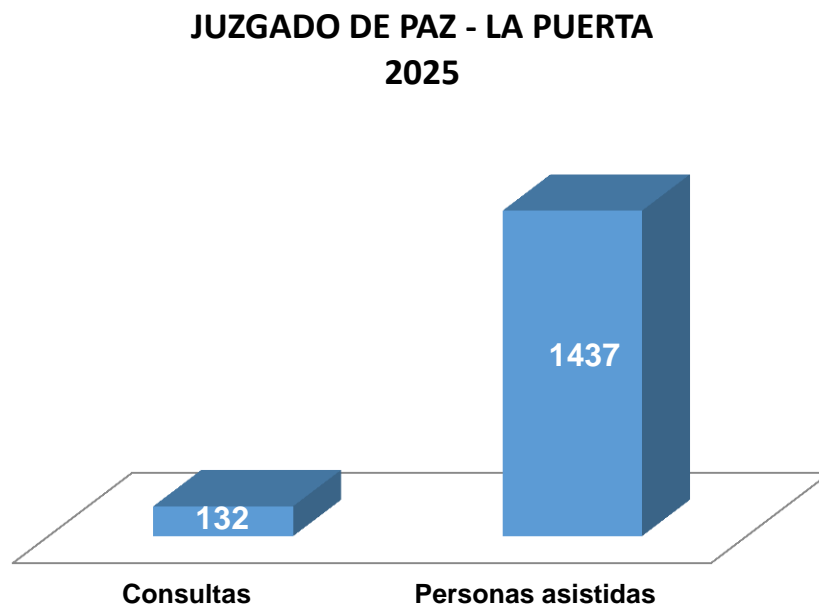


LA PUERTA (AMBATO)

En el siguiente grafico se puede observar la cantidad de Oficios que ingresaron al Juzgado de Paz de La Puerta y cuantos fueron Diligenciados. Durante todo el año 2025



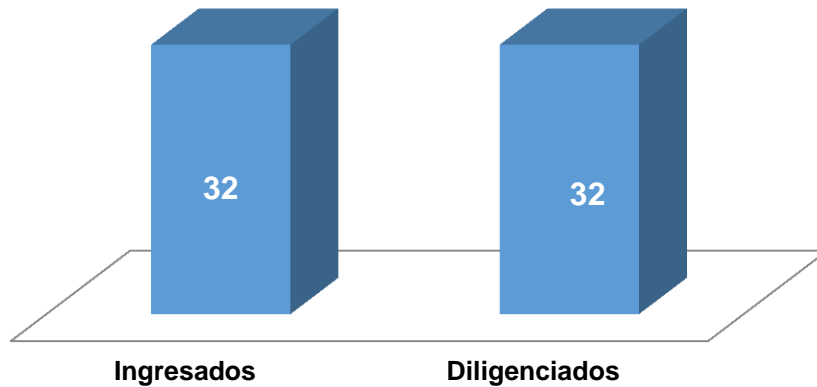
En este grafico se presenta la cantidad de Consultas realizadas y las Personas que fueron Atendida en el Juzgado de Paz de La Puerta, en el año 2025.



LONDRES (BELEN)

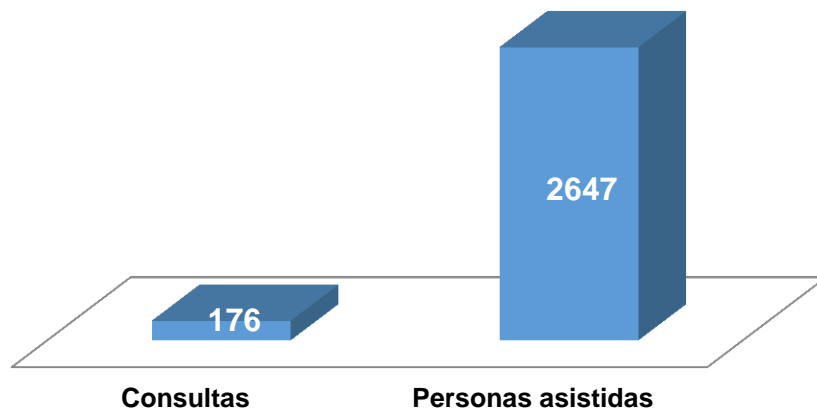
En el siguiente grafico se puede observar la cantidad de Oficios que ingresaron al Juzgado de Paz de Londres y cuantos fueron Diligenciados. Durante todo el año 2025

JUZGADOS DE PAZ - LONDRES Oficios 2025



En este grafico se presenta la cantidad de Consultas realizadas y las Personas que fueron Atendida en el Juzgado de Paz de Londres, en el año 2025.

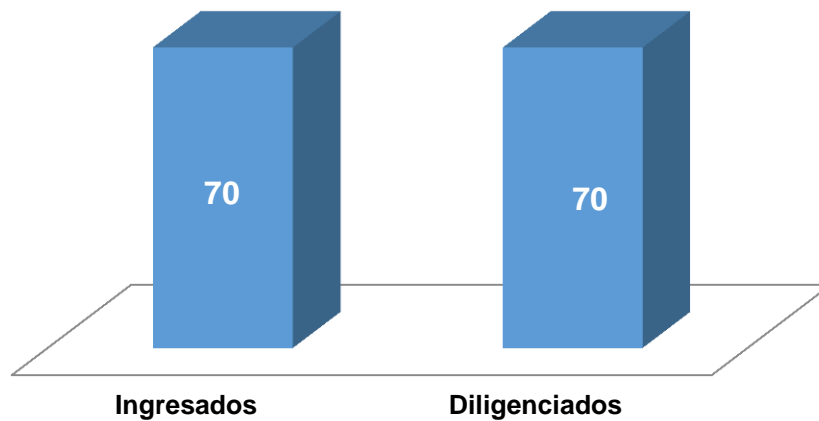
JUZGADO DE PAZ - LONDRES 2025



LOS VARELA (AMBATO)

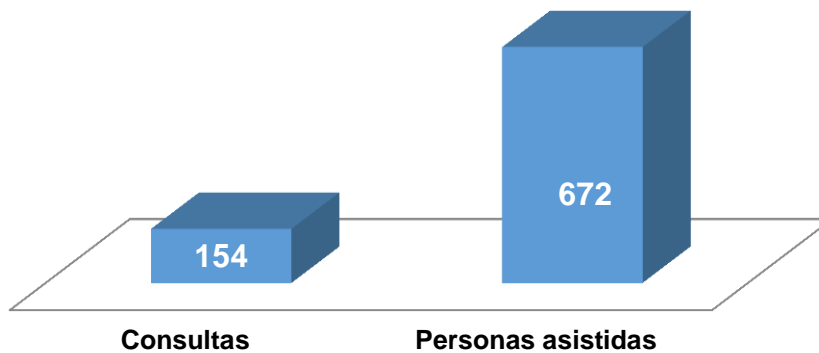
En el siguiente grafico se puede observar la cantidad de Oficios que ingresaron al Juzgado de Paz de Los Varela y cuantos fueron Diligenciados. Durante todo el año 2025

JUZGADOS DE PAZ - LOS VARELA Oficios 2025



En este grafico se presenta la cantidad de Consultas realizadas y las Personas que fueron Atendida en el Juzgado de Paz de Los Varela, en el año 2025.

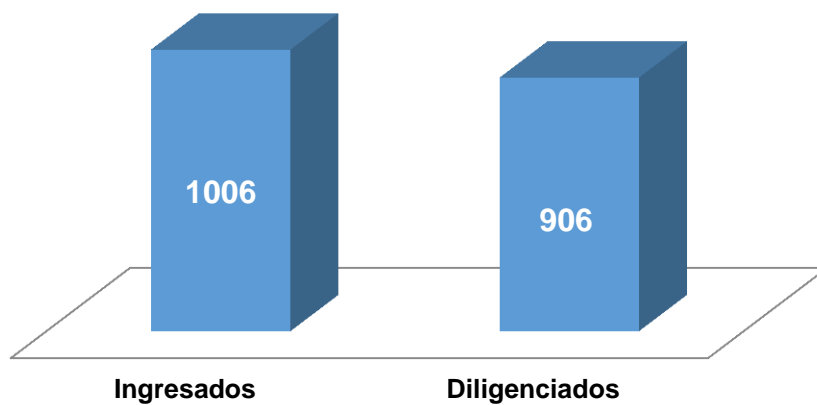
JUZGADO DE PAZ - LOS VARELA 2025



FRAY MAMERTO ESQUIU

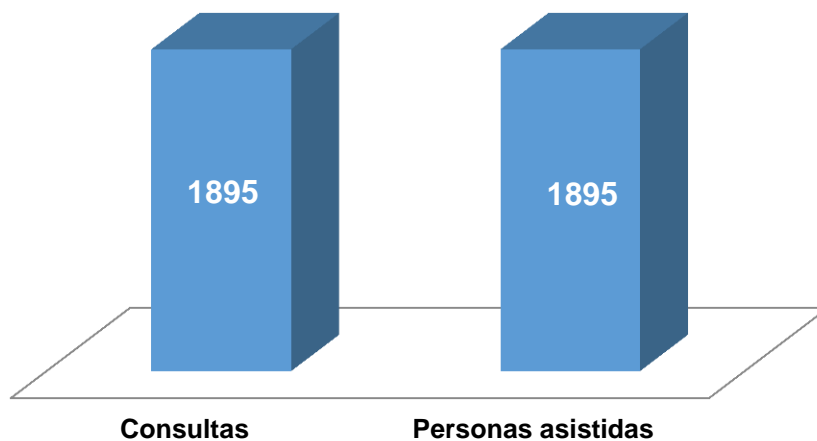
En el siguiente grafico se puede observar la cantidad de Oficios que ingresaron al Juzgado de Paz de Fray Mamerto Esquiú y cuantos fueron Diligenciados. Durante todo el año 2025

JUZGADOS DE PAZ - FRAY MAMERTO ESQUIU Oficios 2025



En este grafico se presenta la cantidad de Consultas realizadas y las Personas que fueron Atendida en el Juzgado de Paz de Fray Mamerto Esquiú, en el año 2025.

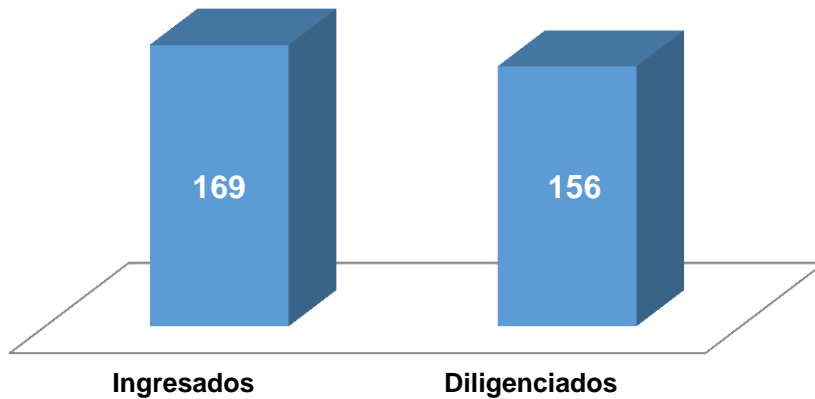
JUZGADO DE PAZ - FRAY MAMERTO ESQUIU 2025



SAN ANTONIO (LA PAZ)

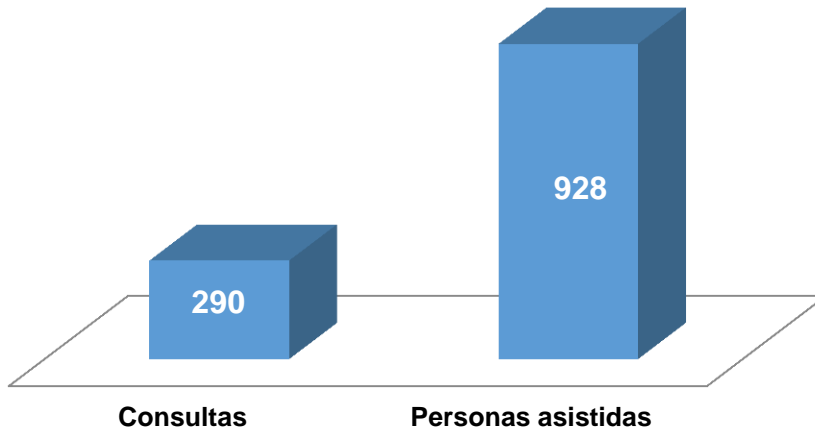
En el siguiente grafico se puede observar la cantidad de Oficios que ingresaron al Juzgado de Paz de San Antonio y cuantos fueron Diligenciados. Durante todo el año 2025

**JUZGADOS DE PAZ - SAN ANTONIO
Oficios 2025**



En este grafico se presenta la cantidad de Consultas realizadas y las Personas que fueron Atendida en el Juzgado de Paz de San Antonio, en el año 2025.

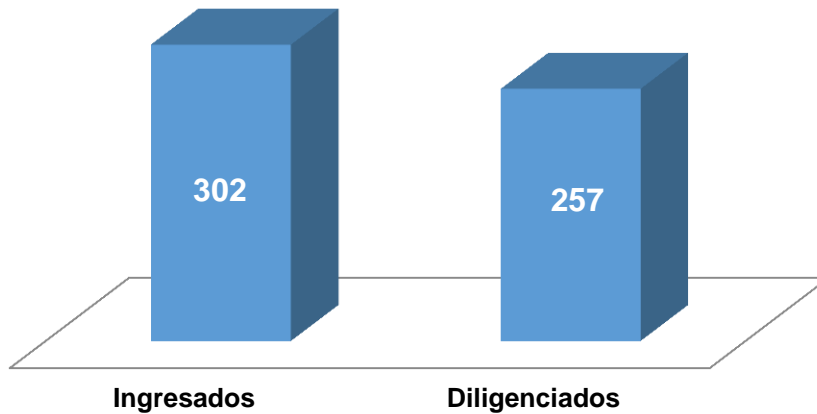
**JUZGADO DE PAZ - SAN ANTONIO
2025**



SAN JOSE (SANTA MARIA)

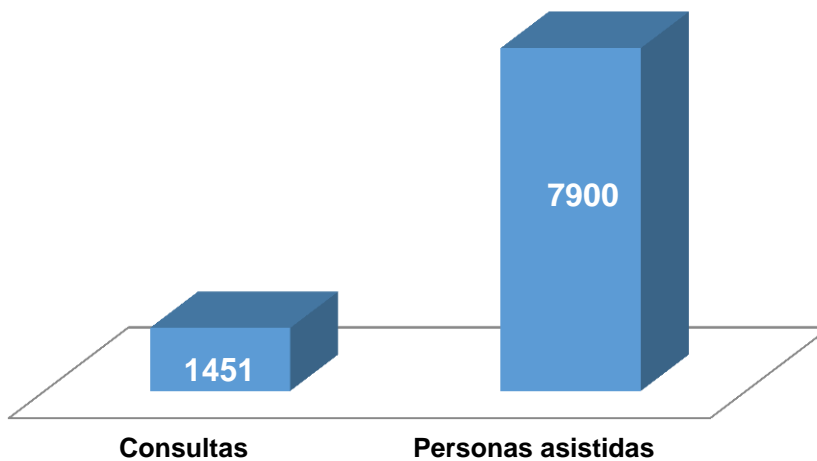
En el siguiente grafico se puede observar la cantidad de Oficios que ingresaron al Juzgado de Paz de San José y cuantos fueron Diligenciados. Durante todo el año 2025

JUZGADOS DE PAZ - SAN JOSE
Oficios 2025



En este grafico se presenta la cantidad de Consultas realizadas y las Personas que fueron Atendida en el Juzgado de Paz de San José, en el año 2025.

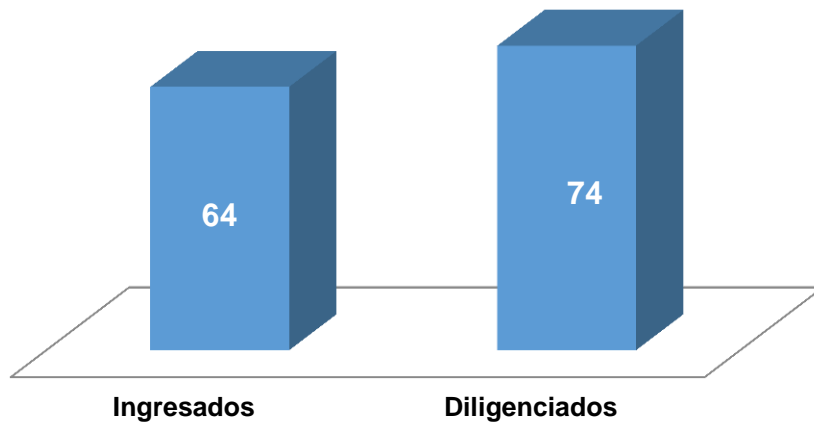
JUZGADO DE PAZ - SAN JOSE
2025



SAUJIL (POMAN)

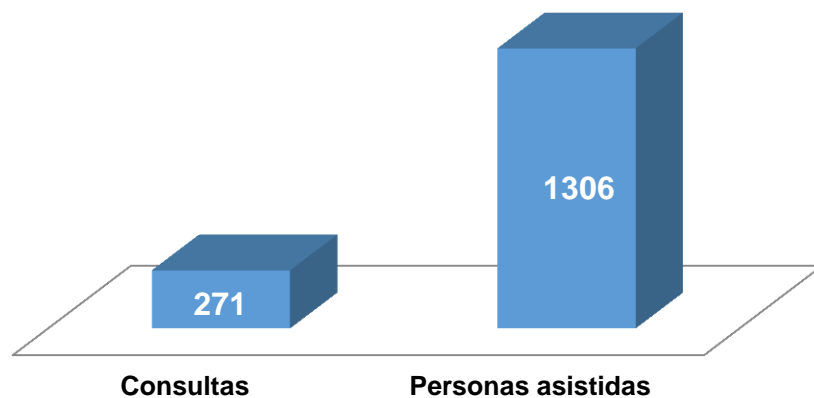
En el siguiente grafico se puede observar la cantidad de Oficios que ingresaron al Juzgado de Paz de Saujil y cuantos fueron Diligenciados. Durante todo el año 2025

**JUZGADOS DE PAZ - SAUJIL
Oficios 2025**



En este grafico se presenta la cantidad de Consultas realizadas y las Personas que fueron Atendida en el Juzgado de Paz de Saujil, en el año 2025.

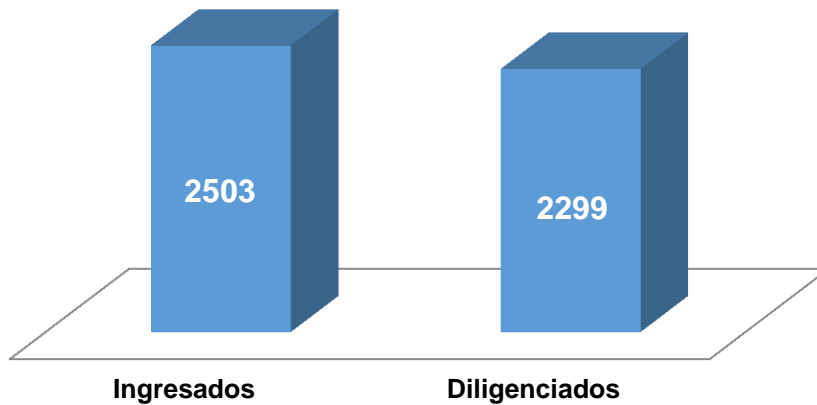
**JUZGADO DE PAZ - SAUJIL
2025**



VALLE VIEJO

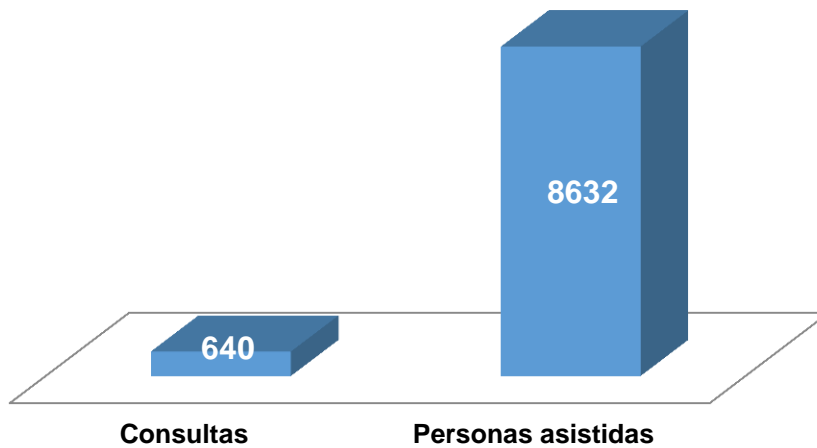
En el siguiente grafico se puede observar la cantidad de Oficios que ingresaron al Juzgado de Paz de Valle Viejo y cuantos fueron Diligenciados. Durante todo el año 2025

JUZGADOS DE PAZ - VALLE VIEJO Oficios 2025



En este grafico se presenta la cantidad de Consultas realizadas y las Personas que fueron Atendida en el Juzgado de Paz de Valle Viejo, en el año 2025.

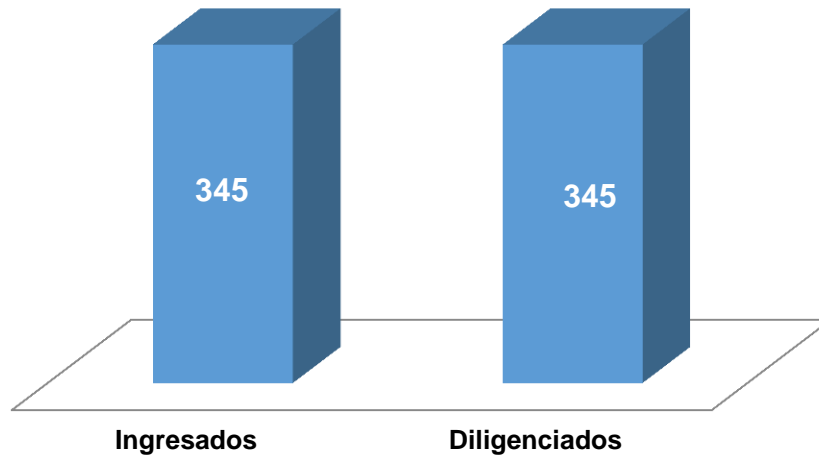
JUZGADO DE PAZ - VALLE VIEJO 2025



POMAN

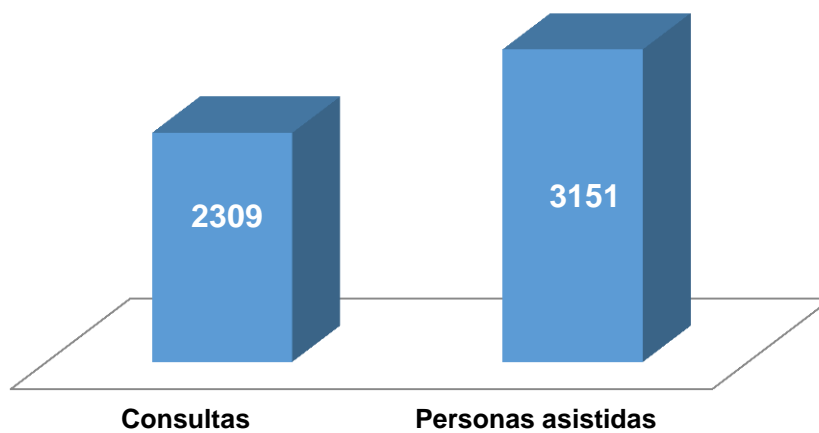
En el siguiente grafico se puede observar la cantidad de Oficios que ingresaron al Juzgado de Paz de Poman y cuantos fueron Diligenciados. Durante todo el año 2025

JUZGADOS DE PAZ - VILLA DE POMAN Oficios 2025



En este grafico se presenta la cantidad de Consultas realizadas y las Personas que fueron Atendida en el Juzgado de Paz de Poman, en el año 2025.

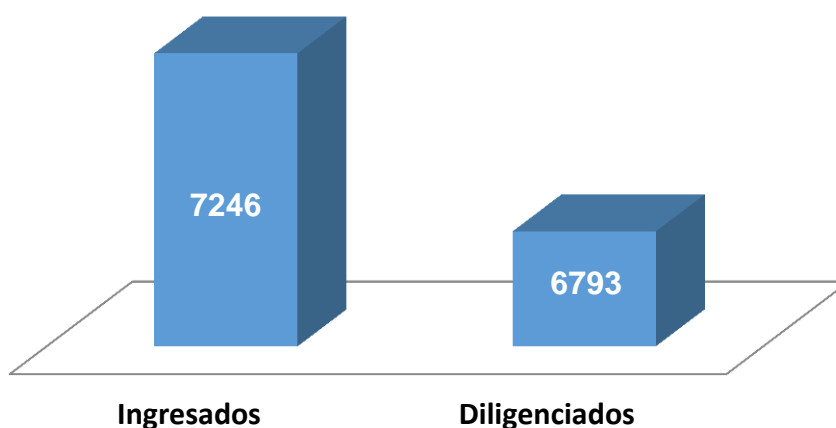
JUZGADO DE PAZ - VILLA DE POMAN 2025



TOTAL PROVINCIAL JUZGADOS DE PAZ

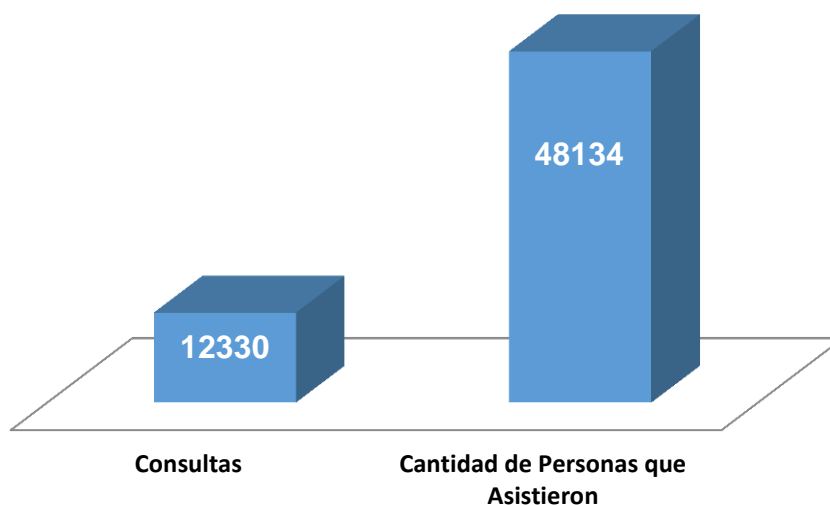
El siguiente grafico nos permite observar el total de Oficios Ingresados y Oficios Diligenciados durante el año 2025 de todos los Juzgados de Paz de la Provincia de Catamarca.

JUZGADOS DE PAZ - CATAMARCA Oficios 2025

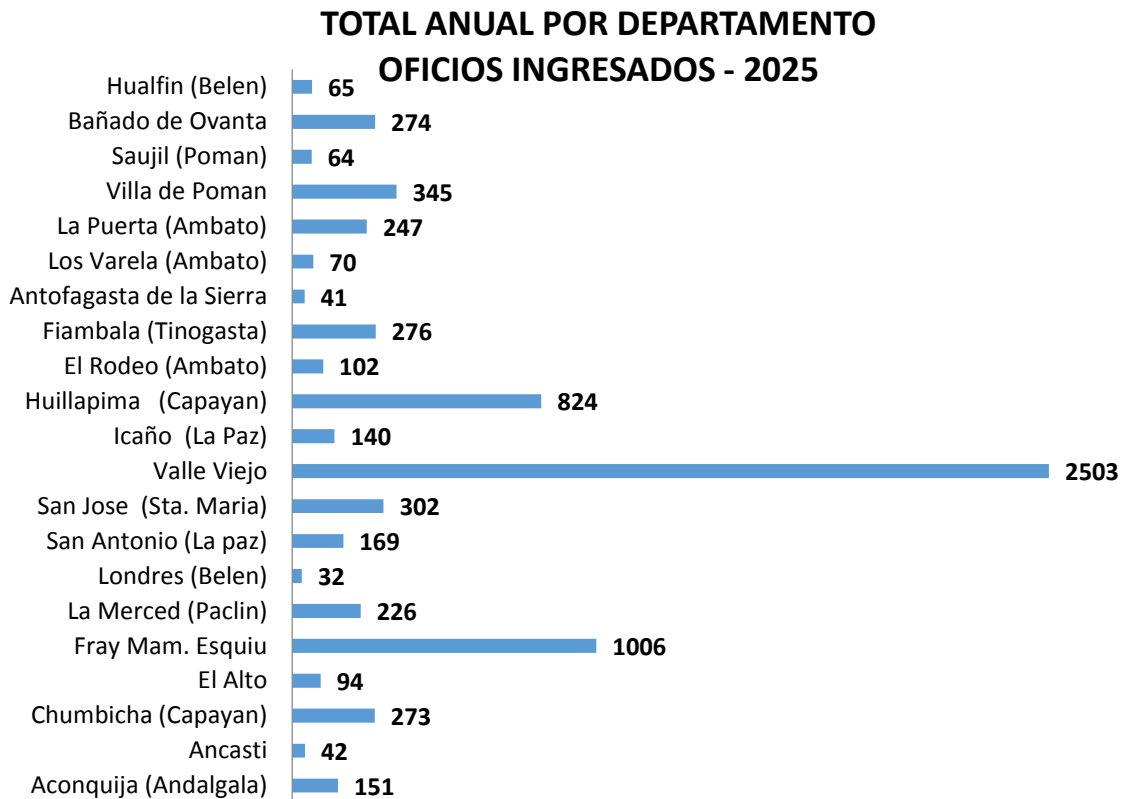


El siguiente grafico nos permite observar el total de Consultas durante el año 2025 en todos los Juzgados de Paz de la Provincia de Catamarca y la cantidad total de personas que Asistieron a esos Juzgados de Paz.

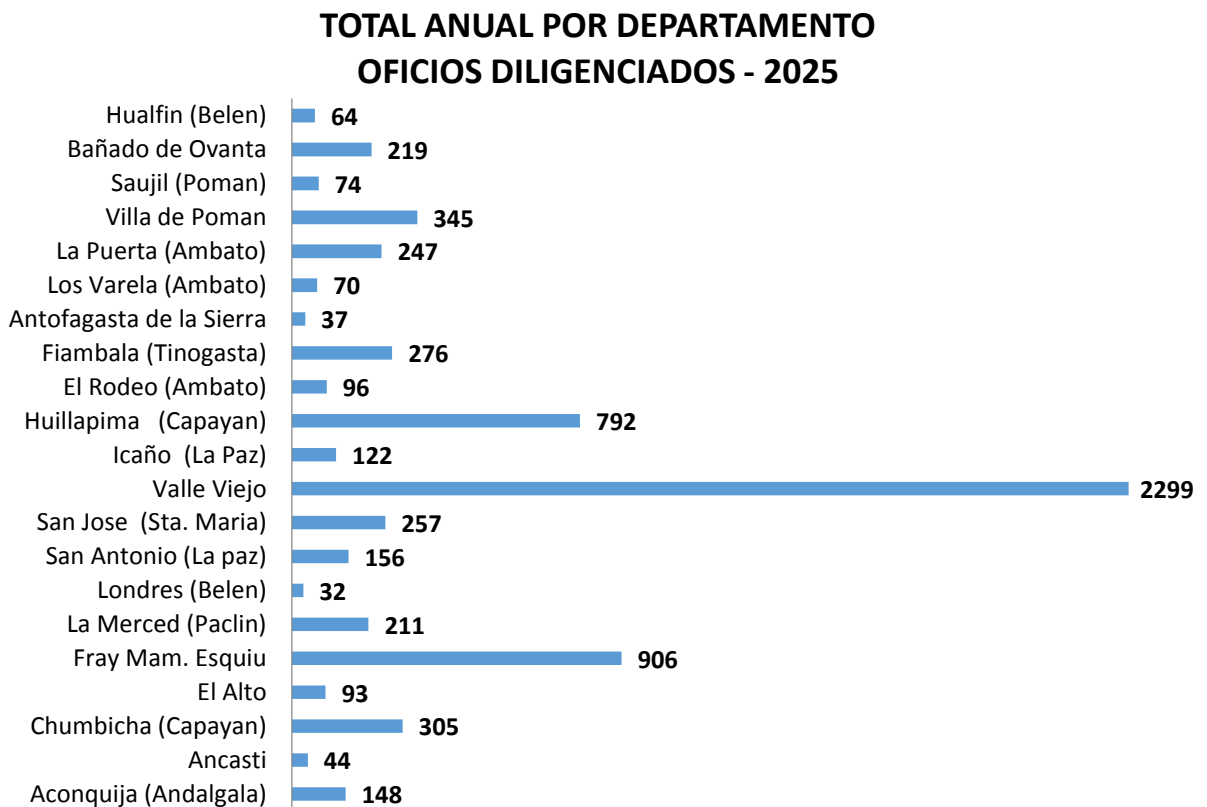
JUZGADOS DE PAZ - 2025



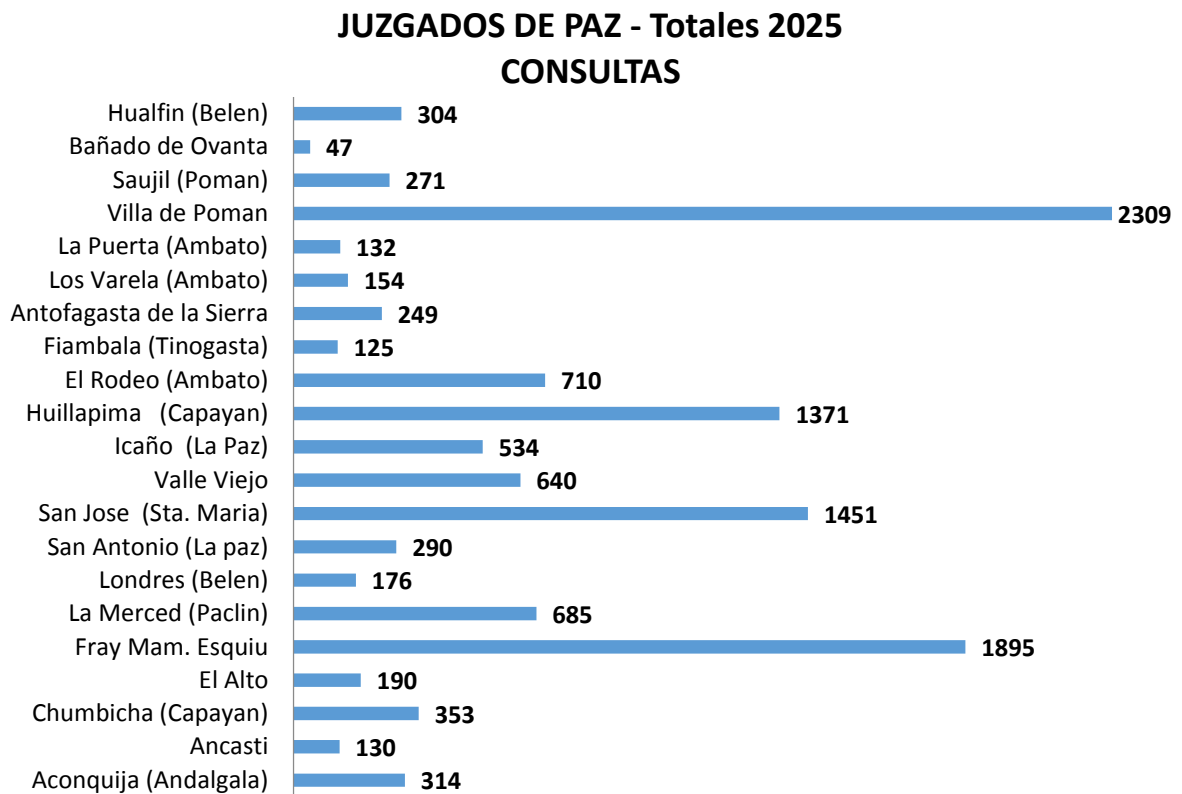
El siguiente grafico nos muestra el total de Oficios Ingresados en el año 2025.



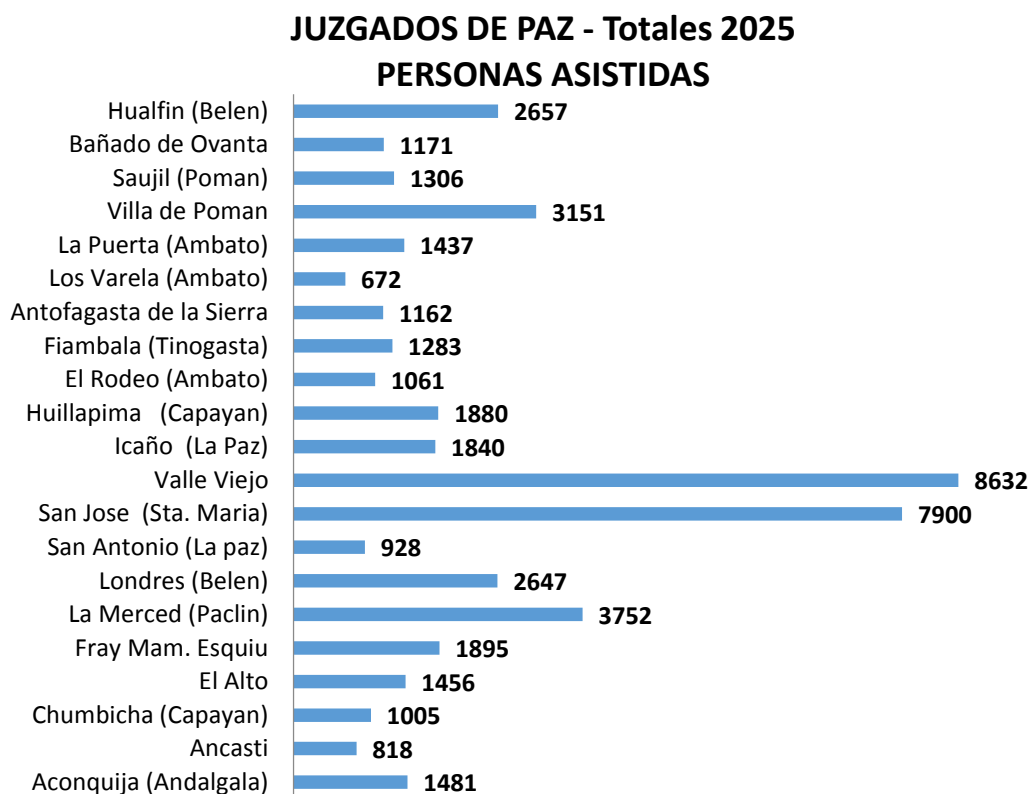
El siguiente grafico nos muestra el total de Oficios Diligenciados en el año 2025.



El presente grafico nos muestra el total de Consultas realizadas en el año 2025.



El siguiente grafico nos muestra el total de Personas Asistidas en el año 2025.



Cierre

Finalmente, expresamos nuestro reconocimiento y gratitud a todos los operadores de la justicia – magistrados, funcionarios, empleados y equipos técnicos— cuyo trabajo cotidiano, muchas veces silencioso, hace posible el cumplimiento de la misión institucional. Su dedicación, responsabilidad y vocación de servicio constituyen el pilar fundamental sobre el cual se construyen respuestas eficaces, accesibles y acordes a las demandas de la sociedad.

Los avances reflejados en esta Memoria son el resultado de ese esfuerzo colectivo, que reafirma la importancia del trabajo articulado, la mejora continua y la apertura a la innovación como caminos necesarios para fortalecer el servicio de justicia.

Con la mirada puesta en los desafíos futuros, renovamos el compromiso de seguir consolidando una justicia más cercana, eficiente y transparente, al servicio de la comunidad.

Secretaría de Planeamiento