




Expertos en transformación digital


30 años innovando con propósito

Unitech es una empresa pionera en la innovación y aplicación de nuevas tecnologías



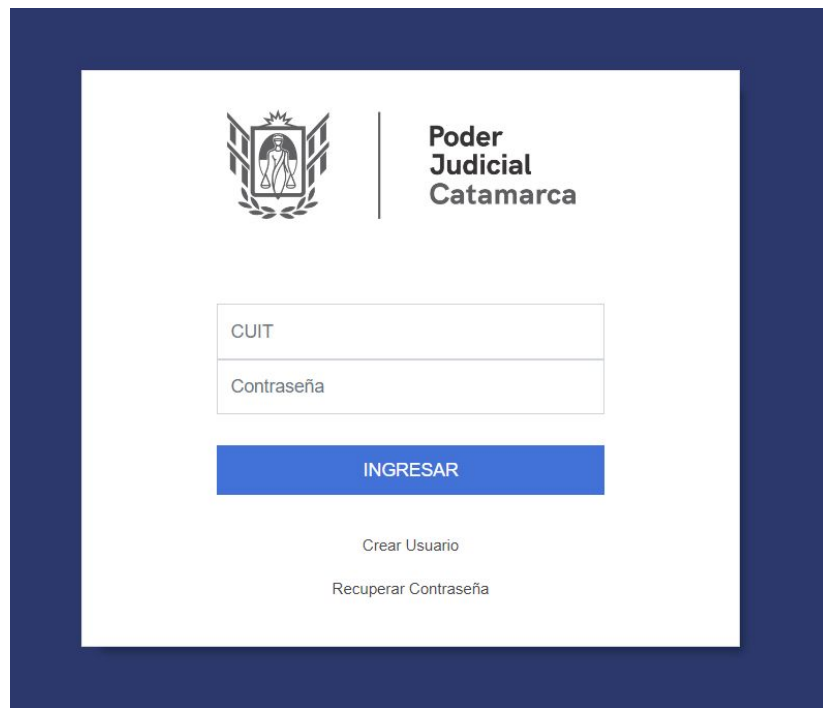
DEMANDA - Inicio de Demanda

PODER JUDICIAL DE CATAMARCA



Logueo en el Portal

Para acceder al Portal donde cargará los datos para realizar una nueva Demanda, previamente registrado, el profesional deberá ingresar por medio de la siguiente pantalla con su usuario y contraseña.



The image shows a login interface for the Poder Judicial Catamarca. It features a dark blue border around a white central area. At the top left is the coat of arms of Catamarca, and to its right is the text "Poder Judicial Catamarca". Below this are two input fields: "CUIT" and "Contraseña". A prominent blue button labeled "INGRESAR" is centered below the fields. At the bottom, there are two links: "Crear Usuario" and "Recuperar Contraseña".

Inicio de la Demanda

El profesional desde el Portal, deberá dirigirse al menú “Demanda > Inicio de Demanda” para ingresar una nueva demanda.



Inicio de la Demanda -

Desde la solapa “Demanda > Inicio de Demanda”, el profesional deberá completar los datos de la instancia, la competencia en donde va a iniciar la demanda

- INSTANCIA: PRIMERA
- FUERO: CIVIL Y LABORAL
- TIPO DE CAUSA: PRINCIPAL



CAUSAS ▾ Buscar por CUIJ, Número, Año y/o Carátula

Inicio de demanda

Tipo de Causa a Iniciar

Instancia *

Primera

Competencia *

CIVIL

Tipo de Causa *

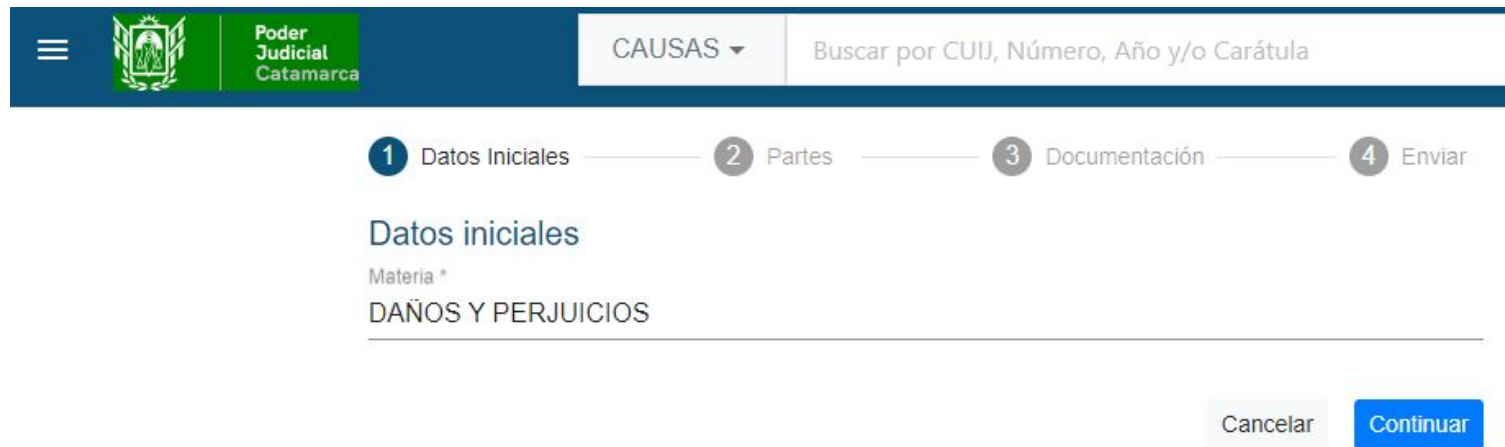
Principal

Iniciar Demanda

Inicio de la Demanda - Datos Iniciales

El profesional deberá completar los datos que se muestran en pantalla “Datos Iniciales”

- se mostrarán las materias según el fuero seleccionado en el paso anterior



CAUSAS ▾ Buscar por CUIJ, Número, Año y/o Carátula

1 Datos Iniciales — 2 Partes — 3 Documentación — 4 Enviar

Datos iniciales

Materia *

DAÑOS Y PERJUICIOS

Cancelar Continuar

Inicio de la Demanda - Partes

- Seleccionando el botón AGREGAR SUJETO, el profesional cargará el tipo de vínculo de las partes que dan inicio a la demanda. Luego de seleccionar el tipo de vínculo, deberá presionar CREAR SUJETO, para cargar el nombre y apellido de la persona o la denominación en el caso de las personas jurídicas

1 Datos Iniciales — 2 Partes — 3 Documentación — 4 Enviar

Partes

Vínculo

Apellido y Nombre /
Denominación

Agregar sujeto

presione este boton en el caso de que desee agregar un nuevo sujeto como por ejemplo DEMANDADO

Nuevo Sujeto

Tipo de vínculo *

ACTOR/A

Persona Física Persona Jurídica Persona Pública

Crear Sujeto

Cancelar

Carga del sujeto

Nombre *

JUAN MARTIN

Apellido *

SOSA

Cancelar

Crear

Inicio de la Demanda - Partes y Representante

- Al presionar “AGRÉGUELO”, el sistema solicita ingresar el tipo de vínculo:



Partes

Vínculo	Apellido y Nombre / Denominación	
ACTOR/A	SOSA, JUAN MARTIN	

Agregar sujeto presione este boton en el caso de que desee agregar un nuevo sujeto como por ejemplo DEMANDADO



Debe agregar el tipo de vinculo con el que usted representa Agréguelo



Nuevo Representante de SOSA, JUAN MARTIN

Tipo de vínculo
APODERADO/A

Cancelar


Agregar

Continuar

Inicio de la Demanda - Partes y Representante




Partes

Vínculo	Apellido y Nombre / Denominación	
ACTOR/A	SOSA, JUAN MARTIN	
>APODERADO/A	GADEA, HIGINIA	
Agregar sujeto	presione este boton en el caso de que desee agregar un nuevo sujeto como por ejemplo DEMANDADO	

Continuar

Inicio de la Demanda - Documentación

Una vez completados todos lados datos de la o las partes de la demanda, deberá cargar la documentación de la demanda



Documentación

Demanda

[Cargar Documento](#)

Adjuntos de la demanda

[Cargar Adjuntos](#)

Si excede la cantidad de adjuntos, enviar al Juzgado una vez radicada la causa

Cancelar

Continuar

Inicio de la Demanda - Verificación de los datos ingresados

Para finalizar, el profesional contará con una “Vista Previa” para corroborar los datos cargados, en caso de estar bien, procederá a “Enviar” y así dar curso a la demanda.

✓ Datos Iniciales ———— ✓ Partes ———— ✓ Documentación ———— 4 Enviar

Verificación de datos ingresados

Datos iniciales

Competencia: CIVIL
Instancia: Primera
Tipo de Causa: Principal
Materia DAÑOS Y PERJUICIOS

Partes

ACTOR/A SOSA, JUAN MARTIN
Representado por: APODERADO/A GADEA, HIGINIA
DEMANDADO/A LOPEZ, MARTIN JUAN

Documentación

Demanda: pdf/blanco.pdf

¿Será firmado digitalmente?

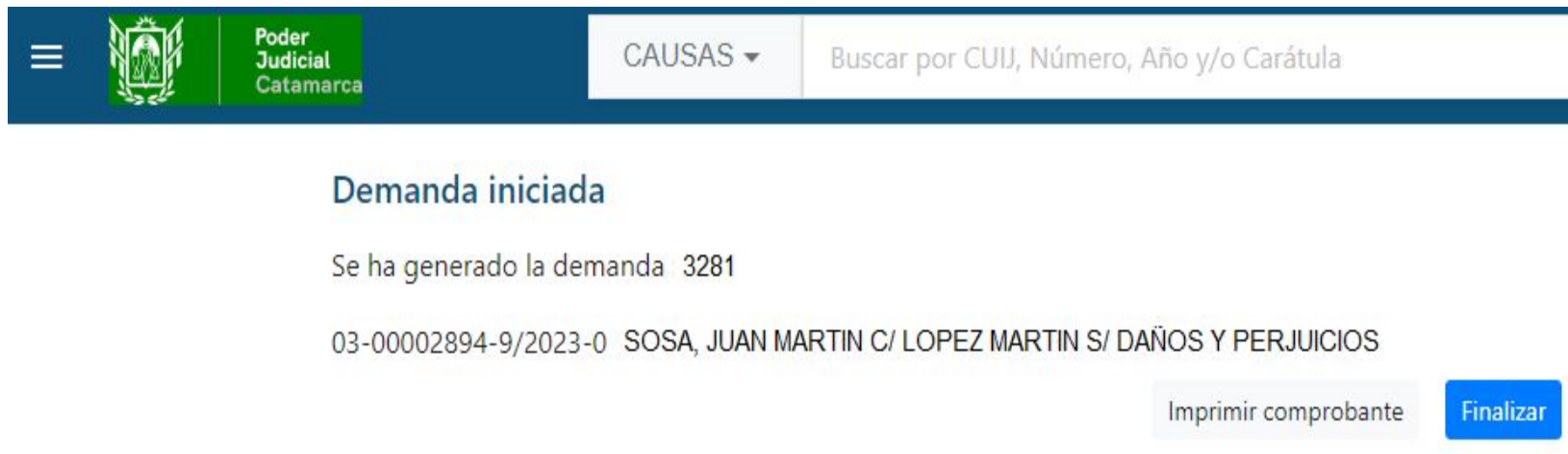
Cancelar **Enviar**

Consideraciones

- El documento de la demanda podrá ser de tipo PDF, DOC, DOCX de 10 mb
- Se podrá adjuntar hasta 5 adjuntos de la documentación de la demanda de 10 mb cada uno, de tipo PDF, DOC, DOCX

Inicio de la Demanda - Finalizar Envío de Demanda

Una vez presentada la demanda, el sistema genera el CUIJ que se mantendrá a lo largo del proceso hasta su finalización.



The screenshot shows the top navigation bar of the Poder Judicial Catamarca system. On the left, there is a menu icon, the coat of arms of Catamarca, and the text "Poder Judicial Catamarca". In the center, there is a dropdown menu labeled "CAUSAS" with a downward arrow. To the right, there is a search bar with the placeholder text "Buscar por CUIJ, Número, Año y/o Carátula". Below the navigation bar, the main content area displays the heading "Demanda iniciada" in blue. Underneath, it states "Se ha generado la demanda: 3281". Below that, the case details are shown: "03-00002894-9/2023-0 SOSA, JUAN MARTIN C/ LOPEZ MARTIN S/ DAÑOS Y PERJUICIOS". At the bottom right of the content area, there are two buttons: "Imprimir comprobante" (a light blue button) and "Finalizar" (a dark blue button).

El botón IMPRIMIR COMPROBANTE - generará el comprobante para descargar en PDF.



Poder
Judicial
Catamarca

COMPROBANTE DE PRESENTACION DE DEMANDA

FUERO: CIVIL

MATERIA: DAÑOS Y PERJUICIOS

FECHA DE PRESENTACION: 20 de octubre de 2023 a las 08:17

NUMERO DE DEMANDA: 3281

CUIJ J-03-00002893-1/2023-0

CARATULA: SOSA, JUAN MARTIN C/ LOPEZ, MARTIN JUAN S/ DAÑOS Y PERJUICIOS

PRESENTANTE: GADEA, HIGINIA

DEMANDA: pdfblanco.pdf

ADJUNTOS DE LA DEMANDA: SIN ADJUNTOS

Listado de Demandas Enviadas - Estado Pendiente

- Cuando el profesional presente la demanda, el estado se visualizará en LISTADO DE DEMANDAS ENVIADAS



+ Demandas

Inicio de demanda

Listado de Demandas Enviadas

Listado de Demandas Enviadas

Orden
Más actual

Estado

Desde

Hasta

Filtrar por CUIJ o Carátula

Limpiar

Filtrar

Elementos por página: 10

1 - 10 de 76

03-00002893-1/2023-0

Presentación: 20/10/2023

PENDIENTE

SOSA, JUAN MARTIN C/ LOPEZ, MARTIN JUAN S/ DAÑOS Y PERJUICIOS